



REPUBLICA MOLDOVA
CONSILIUL RAIONAL SOROCA
DECIZIE

Cu privire la raportul de activitate al IMSP
Spitalul raional Soroca „A.Prisacari” pentru anul 2021

Consiliul Raional Soroca întrunit în ședința ordinară la data de 05 mai 2022,
În temeiul:

- art. 43 alin. (2) din Legea nr.436/2006 privind administrația publică locală, cu modificările ulterioare;
- art.33 alin. (1) din Legea nr.287/2017 contabilității și raportării financiare, cu modificările ulterioare;
- Ordinului Ministerului Finanțe nr.118 din 06.08.2013 privind aprobarea Standardelor Naționale de Contabilitate;
- Regulamentului de organizare și funcționare a IMSP Spitalul raional Soroca „A.Prisacari” coordonat prin decizia CR nr. 20/04 din 26.10.2017

DECIDE :

1. Se ia act de raportul de activitate al IMSP Spitalul raional Soroca „A.Prisacari” pentru anul 2021, conform anexei nr.1.
2. Se aprobă situația financiară a IMSP Spitalul raional Soroca „A.Prisacari” pentru anul 2021, conform anexei nr.2.
3. Prezenta decizie intră în vigoare la data includerii în Registrul de Stat al Actelor Locale și totodată se comunică prin transmiterea copiilor:
 - Președintelui Raionului Soroca
 - IMSP Spitalul raional Soroca „A.Prisacari”
 - Vicepreședintelui raionului Soroca.

Președinte al ședinței

Contrasemnat

nr. 3/3
din 05 mai 2022
municipiul Soroca



Mihail OJOG

Stela ZABRIAN,
Secretar al Consiliului Raional Soroca

Raport analitic
privind rezultatele activității IMSP Spitalul raional Soroca "A. Prisacari"
în anul 2021

I. RESURSE UMANE

La 01.01.2021 numărul total de angajați în IMSP SR Soroca a constituit **440** persoane pe perioada anului 2021 – la data de 31.12.2021 numărul de angajați rămâne la același nivel – **440** persoane fizice, în comparație cu 01.01.2020 - **485** persoane , inclusiv **65** medici; **201** personal medical mediu ; **116**- infirmiere și **58** alt personal.

Asigurarea populației cu medici și asistente medicale al sectorului spitalicesc la 10000 populației este :

| Personal medical | Persoane fizice 2021 | Asigurarea populației cu personal medical al sectorului spitalicesc la 10000 populație |
|-------------------------------|-----------------------------|---|
| Medici | 65 | 7 |
| Personal medical mediu | 201 | 20,1 |

Completarea IMSP Spitalul raional cu cadre medicale.

| Personal medical | 2021 | | |
|-------------------------------|-----------------------|------------------------|------------------------|
| | State aprobate | Persoane fizice | Completarea (%) |
| Medici | 92,00 | 65 | 70,66% |
| Personal medical mediu | 205,25 | 201 | 97,93% |
| Infirmiere | 123,25 | 116 | 94,12% |
| Alt personal | 63,5 | 58 | 91,34% |
| Total : | 484,00 | 440 | 90,91% |

Necesitatea în cadre medicale : medic traumatolog – 3, medic chirurg – 1, medic internist – 2; medic infecționist – 2 ; medic anesteziolog-reanimatolog- 2 ; medic morfopatolog – 1,5; medic ftziopulmonolog – 1 ; medic neurolog – 1 ; medic transfuziolog – 0,75 .

IMSP SR Soroca trimestrial și anual prezintă informație Ministerului Sănătății privind necesitatea de cadre pe locuri și posturi vacante.

A crescut cota-parte a medicilor care posedă categorie de calificare în specialitate : în sectorul Spitalicesc de la 80 % - în anul 2013 și 94,44% % - în anul 2015 , la 96,23 % - în anul 2021, asistenților medicali - 90,63 % - în anul 2021.

| Personal medical | Dispun de categorie | Superioară | Categoria I | Categoria II |
|-------------------------------|---------------------|------------|-------------|--------------|
| Medici | 41 | 37 | 4 | 0 |
| Personal medical mediu | 178 | 122 | 30 | 26 |

În serviciul spitalicesc din **46** medici posedă categoria **27** medici – **(58,7%)**, inclusiv:

categoria superioară - **24 (52,18 %)**,
I categorie - **3 (6,53%)**,
II categorie - **0**.

În cadrul serviciului consultativ de ambulator din **19** medici dețin de categoria de specialitate - **14** medici – **(73,69%)**, inclusiv:

categoria superioară – **13 (68,43%)**,
I categorie - **1 (5,27%)**,
II categorie - **0**

În serviciul Spitalicesc din **173** asistenți medicali posedă categoria în specialitate **157 (90.76 %)** asistenți medicali , inclusiv:

categoria superioară **107 (61,85%)**,
I categorie- **29 (16,77%)**,
II categorie – **26 (15,03%)**.

În cadrul serviciului consultativ de Ambulator din **28** asistenți medicali dețin categoria total - **21 (75,00 %)**, inclusiv:

categoria superioară **15 (53,58 %)**,
I categorie - **5 (17,86 %)**,
II categorie - **1 (3,58 %)**.

În cadrul instituției medicale anual este aprobat Planul de perfecționare continuă a medicilor și asistenților medicali. În anul 2021 IMSP SR Soroca a încheiat contracte de prestare a serviciilor de specializare și perfecționare cu Universitatea de Stat de Medicină, Centrele de formare profesională din municipiile Chișinău și Bălți. În urma reformelor, au fost asigurate de IMSP SR Soroca și achitățile pentru cursurile de perfecționare și reciclare a tuturor solicitărilor planificate pentru anul 2021 .Au fost alocate surse financiare cu acest scop în mărimea de 247,5 mii lei. În vizorul permanent al IMSP SR Soroca este creșterea profesionalismului lucrătorilor medicali prin participarea medicilor și asistenților medicali la societăți, conferințe, congrese la nivel republican și internațional, fiind achitate deplasările specialiștilor.

Pe parcursul anului 2021 au fost angajați 5 medici din care 3 tînăr specialist și 11 asistenți medicali – 2 tineri specialiști. Tinerii specialiști beneficiază de înlesnirile financiare alocate de Ministerul Sănătății. **Fluxul cadrelor medicali pentru anul 2021** pe instituție IMSP

SR Soroca este negativ: medici – 3 (angajați 5; eliberați 8), asistente medicale – 3 (angajați 11 ; eliberați 14).

Vârsta medie a angajaților constituie 55 ani. În cadrul colectivului activează 70 pensionari, din care 18 medici de vârstă pensionară ceea ce constituie 27,70 % și 21 de asistente medicale de vârstă pensionară, ceea ce constituie și 10,45 %.

II. ACTIVITATEA ECONOMICO-FINANCIARĂ

Activitatea economico-financiară a IMSP Spitalul raional Soroca “A.Prisacari” este planificată conform devizului de venituri și cheltuieli (business-plan) pentru ca să asigure atingerea scopurilor pentru dezvoltarea sa ulterioară. Potrivit Regulamentului instituției, IMSP Spitalul raional Soroca „A.Prisacari” își întocmește anual business-plan propriu. Devizele de venituri și cheltuieli (business-plan) sunt întocmite în conformitate cu prevederile legale în vigoare, se examinează de către Consiliul administrativ și se coordonează cu Fondatorul, iar cel pentru mijloacele provenite din fondurile de asigurări obligatorii de asistență medicală – se coordonează și cu Compania Națională de Asigurări în Medicină, incluzând salarizarea angajaților, alimentarea bolnavilor, procurarea medicamentelor, precum și alte cheltuieli.

Soldul mijloacele bănești la sfârșitul anului bugetar sunt utilizate pentru atingerea scopurilor regulamentare ale instituției în anul următor de gestiune, în conformitate cu prevederile legale, fiind incluse în devizele de venituri și cheltuieli (business-plan).

IMSP Spitalul raional Soroca “A.Prisacari” ține evidența contabilă în conformitate cu standardele naționale de contabilitate. Rapoartele financiare și statistice au fost întocmite și prezentate organelor abilitate, în modul și termenii stabiliți.

Remunerarea muncii se efectuează în baza actelor normative, care reglementează salarizarea angajaților din instituțiile medico-sanitare publice, încadrate în sistemul asigurării obligatorii de asistență medicală, Hotărârea Guvernului nr.837 din 06.07.2016 “Regulamentul privind salarizare angajaților din instituțiile medico-sanitare publice încadrate în sistemul asigurării obligatorii de asistență medicală” cu modificările ulterioare.

IMSP Spitalul raional Soroca “A.Prisacari” anual formează un fond de cel puțin 2% din fondul de salarizare pentru instruirea personalului medico – sanitar și farmaceutic. Pentru anul 2021 IMSP Spitalul raional Soroca „A.Prisacari” a întocmit businessul-plan din următoarele surse:

1.Alocațiile din fondul Asigurărilor Obligatorii de Asistență Medicală pentru acordarea serviciilor medicale incluse în Programul Unic, conform contractului cu CNAM;

2.Sursele financiare din serviciile contra plată obținute în urma prestării serviciilor medicale neprevăzute în Programul Unic;

3.Alocațiile bugetare alocate de Fondator pentru Ocrotirea sănătății a raionului.

Veniturile planificate și aprobate pentru IMSP Spitalul raional Soroca “A.Prisacari” în anul de gestiune 2021 au fost din următoarele surse:

Contractul cu CNAM -78544928,44 lei

Datoria CNAM față de instituție la situația de 01.01.2022-682175,75 lei

Venituri din acordarea serviciilor medicale în afara Programului Unic-2526253,66 lei

Dăbânda bancară-2150,00 lei.

| Nr.d/o | Tipul de asistență medicală | TOTAL | CNAM | | SERVICII CONTRA PLATĂ | | |
|------------------|---|--------------------|---------------------------------------|---|---|----------------|-------------|
| | | | Contractul nr.05-08/38 din 31.12.2020 | Alte venituri (datoria la 01.01.2021 de către CNAM) | servicii acordarea serviciilor medicale | dobînda | alte |
| 1 | AM Spitalicească (cnam) | 66682651,11 | 66196685,15 | 485965,96 | x | x | x |
| 2 | AM Specializată de Ambulator (cnam) | 12544453,08 | 12348243,29 | 196209,79 | x | x | x |
| 3 | AM Spitalicească (contra/plată) | 601764,43 | x | x | 600814,43 | 950,00 | x |
| 4 | AM Specializată de Ambulator (contra/plată) | 1926639,23 | x | x | 1925439,23 | 1200,00 | x |
| ÎN TOTAL: | | 81755507,85 | 78544928,44 | 682175,75 | 2526253,66 | 2150,00 | 0,00 |

Pe parcursul anului de gestiune 2021 au fost încheiate următoarele acorduri adiționale cu CNAM:

| Nr.d/o | Tipul de asistență medicală | TOTAL | CNAM | | | | | | |
|------------------|---|-------------------|------------------|-------------------|------------------------------|-------------------|------------------|----------------------------|---------------------------|
| | | | salariu | indicatori 100 % | contrib.de asigurări sociale | medicamente | alimentația Tbc | soldul mijloacelor bănești | servicii de transport Tbc |
| 1 | Acord adițional nr.1 din 23.02.2021-AMS | 711591,95 | | 573864,47 | 137727,48 | | | | |
| 2 | Acord adițional nr.2 din 15.03.2021-AMS | 913446,20 | | 736650,16 | 176796,04 | | | | |
| 3 | Acord adițional nr.3 din 21.04.2021-AMS | 856760,15 | | 690935,60 | 165824,55 | | | | |
| 4 | Acord adițional nr.4 din 07.05.2021-AMS, modificarea contractului fără sumă | 0,00 | | | | | | | |
| 5 | Acord adițional nr.5 din 19.05.2021-AMS | 966611,80 | | 779525,65 | 187086,15 | | | | |
| 6 | Acord adițional nr.6 din 15.06.2021-AMS | 790969,29 | | 637878,46 | 153090,83 | | | | |
| 7 | Acord adițional nr.7 din 22.09.2021-AMS | 290501,28 | | 234275,22 | 56226,06 | | | | |
| 8 | Acord adițional nr.8 din 18.10.2021-AMS | 696933,60 | | 562043,22 | 134890,38 | | | | |
| 9 | Acord adițional nr.9 din 01.11.2021-AMS | 388514,82 | 887113,39 | 116025,25 | 240753,28 | -757775,00 | | -97602,10 | |
| 10 | Acord adițional nr.9 din 01.11.2021-AMSA | 48913,35 | 72157,44 | | 17317,79 | | -37857,75 | | -2704,13 |
| 11 | Acord adițional nr.10 din 17.11.2021-AMS | 823601,79 | | 664194,99 | 159406,80 | | | | |
| 12 | Acord adițional nr.11 din 17.12.2021-AMS | 2407394,44 | | 530073,28 | 127217,59 | 250000,00 | | +1500103,57 | |
| 13 | Acord adițional nr.12 din 29.12.2021-AMS | 657290,87 | | 530073,28 | 127217,59 | | | | |
| ÎN TOTAL: | | 8152732,20 | 959270,83 | 6055539,58 | 1683554,54 | -507775,00 | -37857,75 | 1402501,47 | -2704,13 |

Veniturile efective pentru anul 2021 constituie:

CNAM -87331145,20 lei

Venituri din acordarea serviciilor medicale în afara Programului Unic-2504244,39 lei

Dăbânda bancară-2563,71 lei

Altele-11913,71 lei

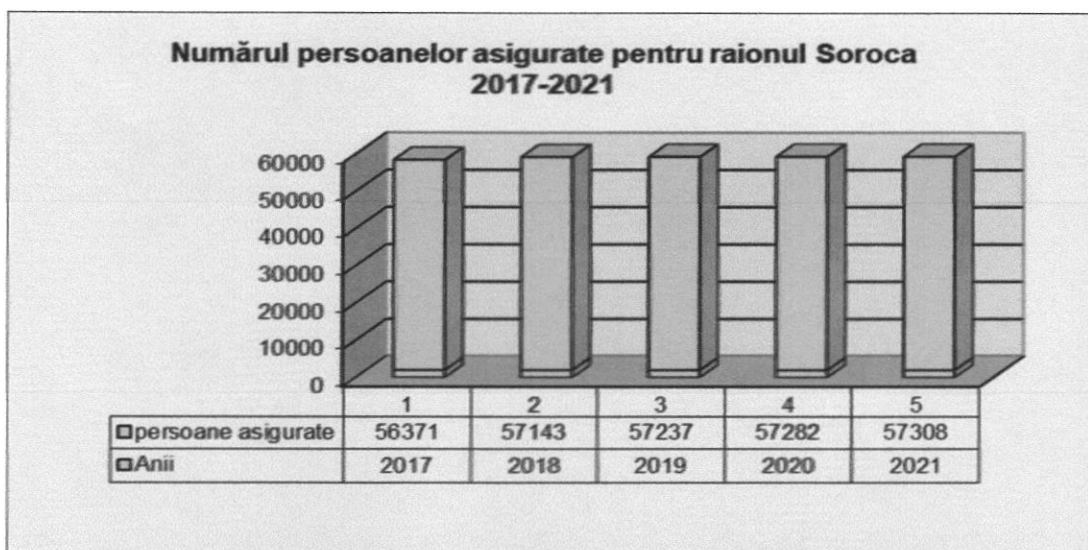
Alocațiile bugetare alocate de Fondator-1214300,00 lei

| Nr.d/o | Tipul de asistență medicală | TOTAL | CNAM | SERVICII CONTRA PLATĂ | | |
|--------|---|--------------------|--------------------|---|----------------|-----------------|
| | | | | servicii acordarea serviciilor medicale | dobânda | alte |
| 1 | AM Spitalicească (cnam) | 75331145,85 | 75331145,20 | | 0,65 | |
| 2 | AM Specializată de Ambulator (cnam) | 12190631,74 | 12190630,96 | | 0,78 | |
| 3 | AM Spitalicească (contra/plată) | 644368,47 | | 637014,17 | 1345,43 | 6008,87 |
| 4 | AM Specializată de Ambulator (contra/plată) | 1874351,91 | | 1867230,22 | 1216,85 | 5904,84 |
| | ÎN TOTAL: | 90040497,97 | 87521776,16 | 2504244,39 | 2563,71 | 11913,71 |

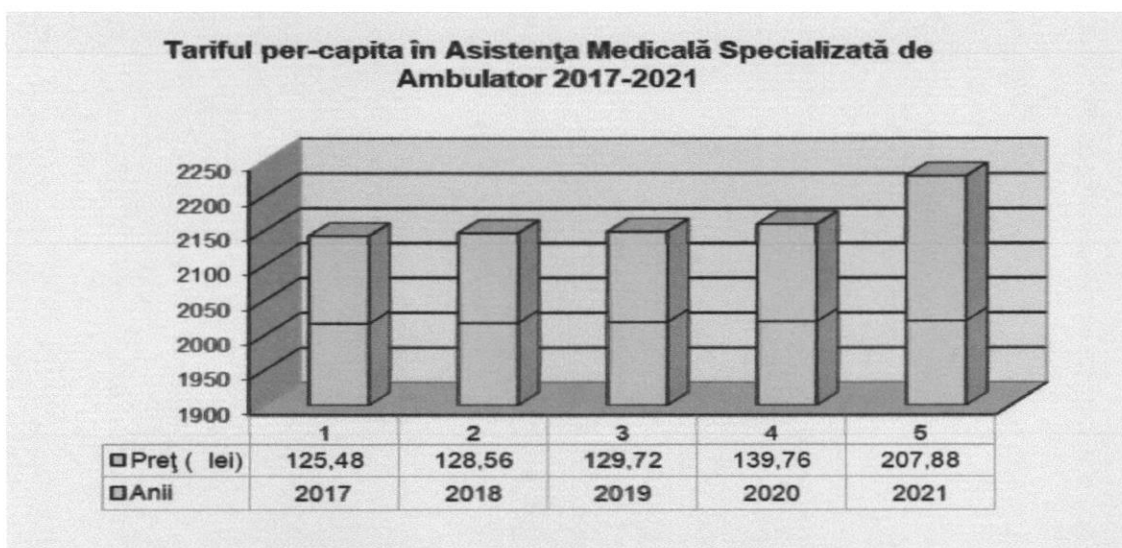
Alocațiile bugetare alocate de Fondator (Consiliul Raional Soroca) pentru IMSP Spitalul raional Soroca "A.Prisacari" pe perioada de gestiune a anul 2021 constituie 1214300,00 lei. Aceste surse au fost redresate pentru următoarele măsuri:

| Nr. d/o | Destinația alocațiilor | Suma(lei) |
|---------|---|---------------------|
| 1 | Concentrator de oxigen cu masti p/u oxigen | 115 000.00 |
| 2 | Instalarea rețelei de oxigen | 278 904.46 |
| 3 | Reparatia acoperisului la blocul alimentar | 101493.40 |
| 4 | Reparatia acoperisului la farmacie | 125289.46 |
| 5 | Procurarea conditionerului in sectia patomorfologie | 14 100.00 |
| 6 | Reparatia cosmetica in Centrul de Medicina Legala | 12 600.00 |
| 7 | Pregatirea cazangeriilor pentru sezonul rece | 46912.68 |
| 8 | Procurarea Tubului de renghen | 364292.00 |
| 9 | Reparatia sectiei patomorfologie | 155708.00 |
| | TOTAL | 1 214 300.00 |

Numărul de persoane asigurate pe raionul Soroca pentru anul 2021 constituie 57308 persoane, cu 26 persoane mai mult ca în anul 2020.



În Asistența Medicală Specializată de Ambulator costul indicatorului „per capita” conform contractului cu CNAM pentru anul 2021 a constituit 207,88 lei. Comparativ cu anul 2020 costul per capătă s-a majorat cu 48,7 %.



Serviciile medicale achitate de CNAM corespund spectrului și volumului stipulat în Programul Unic. Achitarea s-a efectuat pentru serviciile real îndeplinite, odată cu facturile întocmite de IMSP Spitalul raional Soroca. Alocațiile de către CNAM și din serviciile contra plată au fost utilizate în scopul achitării salariilor, contribuțiilor sociale, alimentația pacienților, medicamentelor și materialelor pentru pansament, achitarea energiei electrice, gazului, serviciilor de telecomunicații, etc. La situația de 01.01.2022 datoria Compania Națională de Asigurări în Medicină față de instituție s-a înregistrat:

-asistența medicală spitalicească 1924721,23 lei

-asistența medicală specializată de ambulator 206153,20 lei.

Executarea devizului de venituri și cheltuieli

Conform devizului de venituri și cheltuieli IMSP Spitalul raional Soroca își repartizează cheltuielile pe patru articole: „Retribuirea muncii”, „Alimentarea pacienților”, „Medicamente”, „Alte cheltuieli”. Executarea devizului de venituri și cheltuieli este raportată trimestrial și anual Ministerului Sănătății al RM și CNAM. Structura cheltuielilor pe profiluri și pe articole de cheltuieli pentru anul 2021 se caracterizează în felul următor:

(mii lei)

| Nr.d/o | Tipul de asistență medicală | Cheltuieli total | Inclusiv: | | | |
|----------|--|------------------|------------------------|-------------------------|----------------|-----------------|
| | | | Cheltuieli de personal | Alimentarea pacienților | Medic. | Alte cheltuieli |
| 1 | Asistena medicală spitalicească (CNAM) | 78264,8 | 59459,6 | 1724,7 | 9251,3 | 7829,2 |
| | <i>inclusiv:</i> | | | | | |
| | <i>titlu gratuit</i> | | | | 2541,4 | |
| | <i>ajutor umanitar</i> | | | | 161,4 | |
| | <i>uzura activelor nemateriale</i> | | | | | 83,6 |
| | <i>Amortizarea mijloacelor fixe</i> | | | | | 2056,3 |
| 2 | Asistența medicală specializată de ambulator (CNAM) | 12602,2 | 9865,8 | 350,6 | 921,2 | 1464,6 |
| | <i>inclusiv:</i> | | | | | |
| | <i>titlu gratuit</i> | | | | 354,2 | |
| | <i>ajutor umanitar</i> | | | | 177,4 | |
| | <i>uzura activelor nemateriale</i> | | | | | 2,7 |
| | <i>Amortizarea mijloacelor fixe</i> | | | | | 343,6 |
| 3 | Asistena medicală spitalicească (servici c/plată) | 1032,2 | 152,2 | 165,8 | 121,00 | 593,20 |
| | <i>inclusiv:</i> | | | | | |
| | <i>titlu gratuit</i> | | | 144,5 | | |
| | <i>ajutor umanitar</i> | | | | | |
| | <i>uzura activelor nemateriale</i> | | | | | 0 |
| | <i>Amortizarea mijloacelor fixe</i> | | | | | 177,9 |
| 4 | Asistența medicală specializată de ambulator (servici c/ plată) | 1907,4 | 1042,0 | 0,0 | 92,8 | 772,6 |
| | <i>inclusiv:</i> | | | | | |
| | <i>titlu gratuit</i> | | | | | |
| | <i>ajutor umanitar</i> | | | | | |
| | <i>uzura activelor nemateriale</i> | | | | | 0,4 |
| | <i>Amortizarea mijloacelor fixe</i> | | | | | 72 |
| | TOTAL: | 93806,6 | 70519,6 | 2241,1 | 10386,3 | 10659,6 |

*Cheltuielile totale sunt realizate în baza veniturilor reale, soldurile bănești la începutul perioade de gestiune și în baza dobânzilor aferente soldurilor mijloacelor bănești la conturile bancare. Uzura activelor nemateriale și materiale pe termen lung se calculează prin metoda liniară, luându-se ca bază durata de funcționare utilă a acestora. Durata de funcționare utilă se determină pentru fiecare obiect de inventar, în funcție de termenul utilizării stabilit în conformitate cu Catalogul mijloacelor fixe și activelor nemateriale, aprobat prin Hotărârea Guvernului Republicii Moldova nr.338 din 21.03.2008.

Obiectele de mică valoare și scurtă durată (OMVSD) sunt reflectate în evidența contabilă la valoarea lor de intrare. Uzura se calculează în proporție de 100% pe măsura dării în exploatare a acestora. La ieșirea obiectelor de mică valoare și scurtă durată, valoarea uzurabilă este trecută la diminuarea uzurii calculate anterior.

Mijloacelor financiare utilizate din FAOAM și serviciilor contra plată

1.Cheltuieli de personal- Pentru anul 2021 au fost aprobate statele de personal pentru anul 2021 - 484 unități de personal:

| Denumirea funcțiilor | Asistența Medicală Spitalicească | Asistența Medicală Specializată de Ambulator | Servicii contra plată | Total |
|------------------------|----------------------------------|--|-----------------------|--------------|
| Medici | 64,5 | 26,0 | 1,5 | 92,0 |
| Personal medical mediu | 171,0 | 32,5 | 1,75 | 205,25 |
| Personal medical mixt | 111,25 | 12,0 | | 123,25 |
| Alt personal | 54,25 | 7,75 | 1,5 | 63,5 |
| TOTAL | 401,0 | 78,25 | 4,75 | 484,0 |

La situația de 01.01.2022 statele de personal au fost ocupate 466,0 unități de personal cu un număr de persoane fizice de 440 angajați:

| Categoria de personal | Numărul de unități după state aprobat inițial | Numărul de unități după state la data întocmirii dării de seamă | Numărul de funcții ocupate în mediu pentru perioada de gestiune | Numărul de funcții ocupate la data întocmirii dării de seamă | Numărul persoanelor fizice la data întocmirii dării de seamă |
|-----------------------------|---|---|---|--|--|
| Personal, total | 484,00 | 484,00 | 453,00 | 466,00 | 440 |
| inclusiv: | | | | | |
| Personalul de conducere* | 4,00 | 4,00 | 4,00 | 4,00 | 4 |
| Medici | 90,00 | 90,00 | 81,25 | 82,25 | 63 |
| Personalul medical mediu | 205,25 | 205,25 | 192,25 | 198,25 | 201 |
| Personalul medical inferior | 123,25 | 123,25 | 116,50 | 121,00 | 116 |
| Alt personal | 61,50 | 61,50 | 59,00 | 60,50 | 56 |

Cheltuielile efective la articolul cheltuieli de personal

Retribuirea muncii este calculată în temeiul HG al RM nr.837 din 06.07.2016” „Hotărâre privind Regulamentul de salarizarea angajaților din instituțiile medico-sanitare publice încadrate în sistemul asigurărilor obligatorii de asistență medicală” .

Cheltuielile efective pentru angajații din instituție în perioada de gestiune a anului 2021 constituie sumă de 70519,6 mii lei, dintre care :

| Nr.d/o | Tipul de asistență medicală | Cheltuieli total | Inclusiv: | | |
|--------|---|--------------------|-----------------------------|---|--|
| | | | Fondul de bază a salariului | indicatori de performanță (bonificația) | Contribuții de asigurări sociale de stat (24%) |
| 1 | Asistena medicală spitalicească (CNAM) | 59459589,66 | 39610307,54 | 8341569,66 | 11507712,46 |
| 2 | Asistența medicală specializată de ambulator (CNAM) | 9865800,50 | 7274936,32 | 681880,31 | 1908983,87 |
| 3 | Asistena medicală spitalicească (servici c/ plată) | 152712,68 | 123155,38 | | 29557,30 |
| 4 | Asistența medicală specializată de ambulator (servici c/ plată) | 1042003,89 | 809883,43 | 30442,30 | 201678,16 |
| | TOTAL: | 70520106,73 | 47818282,67 | 9053892,27 | 13647931,79 |

Analizând fondul retribuirii muncii pe anul 2021 la numărul de funcții real ocupate 466,00 unități de personal, salariu mediu pe categorii de personal constituie:

| Categoria de personal | Numărul de unități după state aprobat inițial | Numărul de funcții ocupate la data întocmirii dării de seamă | Numărul persoanelor fizice la data întocmirii dării de seamă | Cheltuieli efective pentru remunerarea muncii | Salariu mediu la o funcție ocupată |
|-----------------------------|---|--|--|---|------------------------------------|
| 1 | 2 | 3 | 4 | 5 | 6=(5/12luni):3 |
| Personal, total | 484 | 466 | 440 | 56866382,51 | 10169,2 |
| inclusiv: | | | | | |
| Medici | 94 | 82,25 | 63 | 17497678,7 | 17728,1 |
| Personalul medical mediu | 205,25 | 198,25 | 201 | 25736605,8 | 10818,2 |
| Personalul medical inferior | 123,25 | 121 | 116 | 9198895,72 | 6335,3 |
| Alt personal | 63,5 | 60,5 | 56 | 4433202,35 | 6106,3 |

Salariu mediu pe instituție constituie 10169,2 lei, dintre care:

Medici =17728,1 lei

Personalul medical mediu=10818,2 lei

Personalul medical inferior=6335,3 lei

Alt personal=6106,3 lei

2.Medicamente- Cheltuielile efective pentru anul 2021 la articolul de cheltuieli „medicamente” constituie 10386264,00 lei, dintre care 6938097,0 lei din fondurile AOAM, 2895635,18 lei cu titlu gratuit și 338775,76 lei din ajutorul umanitar. Chetuielile efective pentru medicamente pe tipuri de asistență medicală se caracterizează în felul următor:

(lei)

| Nr. d/o | Tipul de asistență medicală | Medicamente din fondurile AOAM | Medicamente din ajutorul umanitar | Medicamente cu titlu gratuit | Medicamente din serviciile contra plată | Total |
|---------|--|--------------------------------|-----------------------------------|------------------------------|---|--------------------|
| 1 | Asistență Medicală Spitalicească (CNAM) | 6548458,48 | 161390,83 | 2541441,28 | x | 9251290,59 |
| 2 | Asistență Medicală Specializată de Ambulator (CNAM) | 389638,52 | 177384,93 | 354193,90 | x | 921217,35 |
| 3 | Asistență Medicală Spitalicească (c/plată) | x | x | x | 120983,09 | 120983,09 |
| 4 | Asistență Medicală Specializată de Ambulator (c/plată) | x | x | x | 92772,97 | 92772,97 |
| | Total: | 6938097,00 | 338775,76 | 2895635,18 | 213756,06 | 10386264,00 |

Medicamentele au fost procurate de la firmele farmaceutice în baza contractelor de achiziții publice. Desfășurarea procedurilor de achiziții publice sunt petrecute de Centrul pentru achiziții publice centralizate în sănătate.

Suma totală de cheltuieli efective la medicamente în Asistența Medicală Spitalicească (CNAM) pe anul 2021 constituie 9251290,59 lei, unde costul unei zile pat la medicamente se estimează în sumă de 137,08 lei/zi (9251290,59 lei /67488 pat/zi = 137,08 lei/zi).

3. Alimentarea pacienților- cheltuielile efective pentru anul 2021 la articolul “alimentația pacienților” constituie 2230022,95 lei, dintre care Asistența Medicală Spitalicească (CNAM) constituie 1724673,81 lei, Asistența medicală specializată de ambulator pentru tratamentul bolnavilor de tuberculoză, caz nou și readmis, nebaciliferi în condiții de ambulator 350595,00 lei, pentru pacienții neasigurați din Asistența Medicală Spitalicească (contra plată) 10254,14 lei și 144500,0 lei, cu titlu gratuit 144500,00 lei pentru secția de transfuzie a sîngelui (colete pentru donatori).

| Nr. d/o | Tipul de asistență medicală | Medicamente din fondurile AOAM | Medicamente din ajutorul umanitar | Medicamente cu titlu gratuit | Medicamente din serviciile contra plată | Total |
|---------|--|--------------------------------|-----------------------------------|------------------------------|---|-------------------|
| 1 | Asistența Medicală Spitalicească | 1724673,81 | x | x | x | 1724673,81 |
| 2 | Asistența Medicală Specializată de Ambulator | 350595,00 | x | x | x | 350595,00 |
| 3 | Asistența Medicală Spitalicească | x | x | 144500 | 10254,14 | 154754,14 |
| | Total: | 2075268,81 | 0,00 | 144500,00 | 10254,14 | 2230022,95 |

În anul 2021 ziua/pat de alimentare pentru pacienții asigurați și neasigurați din asistența medicală spitalicească constituie: 25,55 lei.

Calcul: $(1724673,81 \text{ lei} + 10254,14 \text{ lei}) : (67542 \text{ zile/pat} + 385) = 1734927,95 \text{ lei} / 67927 \text{ zile/pat} = 25,55 \text{ lei}$.

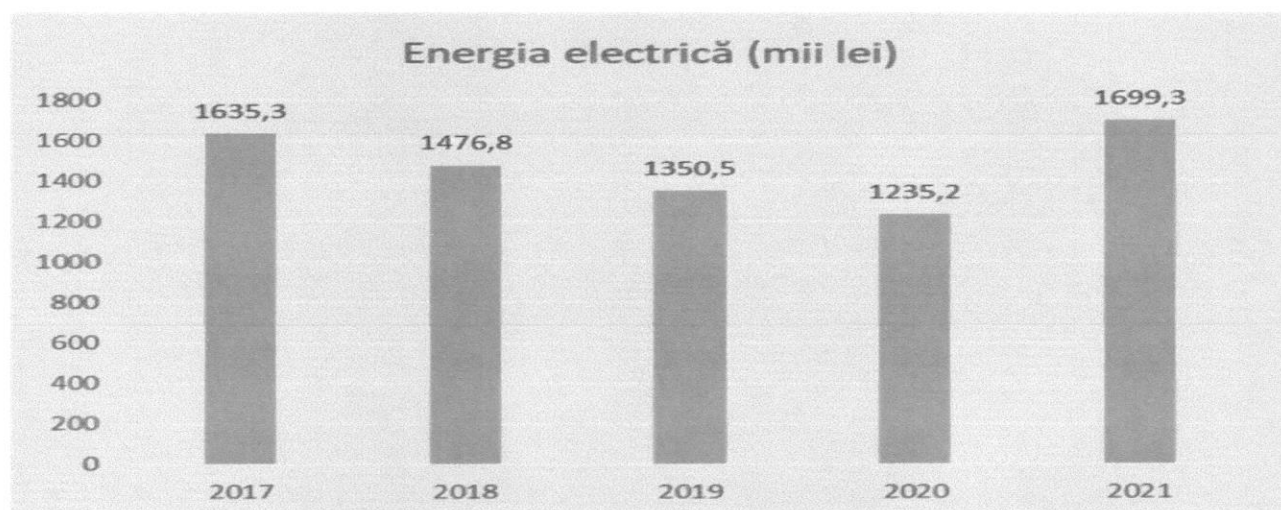
| Nr. d/o | Denumirea secțiilor | Numărul de pacienți alimentați total pe 2021 |
|--------------------|-------------------------------|--|
| Asigurați | | |
| 1 | Boli interne | 13055 |
| 2 | Boli contagioase | 7042 |
| 3 | Pediatria | 10134 |
| 4 | Chirurgia | 11281 |
| 5 | Traumatologia și oftalmologia | 5405 |
| 6 | Maternitate | 2882 |
| 7 | Patologia | 838 |
| 9 | Îngrijiri cronice | 6313 |
| 10 | Anestezia și reanimatia | 1990 |
| 11 | Neurologia | 8602 |
| | Total: | 67542 |
| Neasigurați | | |
| 1 | Boli interne | 0 |
| 2 | Boli contagioase | 9 |
| 3 | Pediatria | 0 |
| 4 | Chirurgia | 0 |
| 5 | Traumatologia și oftalmologia | 125 |
| 6 | Maternitate | 0 |
| 7 | Patologia | 0 |
| 8 | Psihiatria | 0 |
| 9 | Îngrijiri cronice | 8 |
| 10 | Anestezia și reanimatia | 0 |
| 11 | Neurologia | 243 |
| | Total: | 385 |

Conform Legii privind achizițiile publice nr.131 din 03.07.2015 MO nr.197-205 din 31.07.2015 produsele alimentare au fost achiziționate prin Licitații publice. Produsele alimentare au fost achiziționate conform criteriului cost-eficace și a fost posibil ca din suma disponibilă să fie alimentați pacienții conform normativelor dietologice. Pacienții sunt alimentați conform meselor dietologice în număr de 15. Pacientul este alimentat de 3ori /zi.

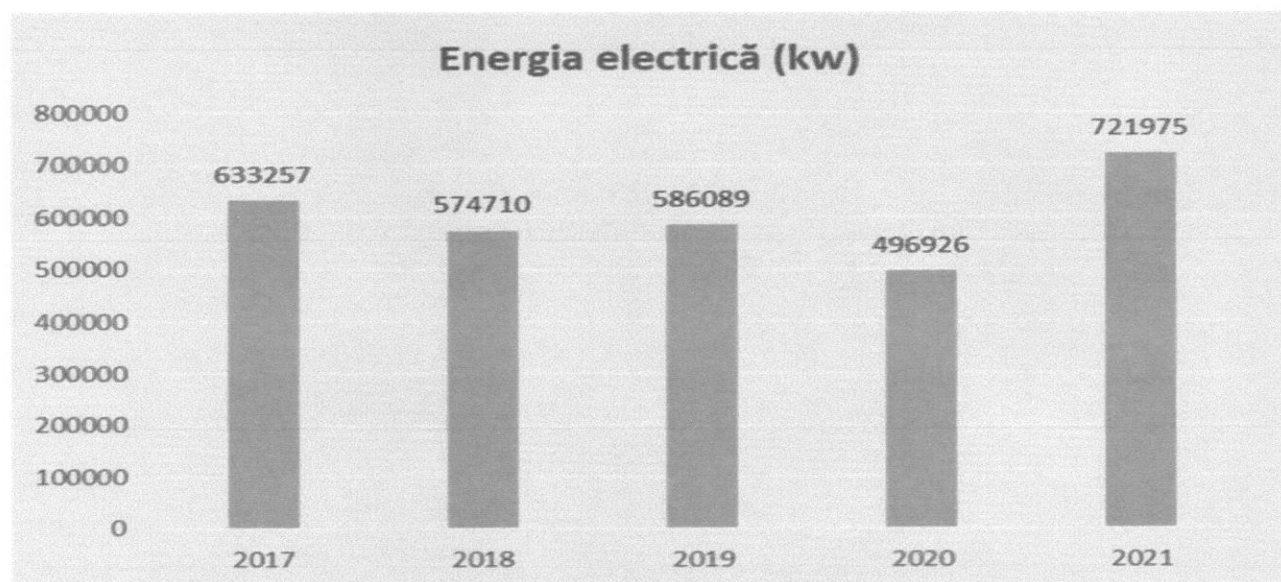
4.Perfecționarea cadrelor- Perfecționarea profesională a personalului este un obiectiv al strategiei de dezvoltare a IMSP Spitalul raional Soroca „A.Prisacari” în scopul ridicării calității serviciilor medicale . Cheltuielile efective pentru perfecționarea cadrelor medicale in anul 2021 constituie suma de 247,5 mii lei. Suma pentru perfecționarea și reciclarea cadrelor se efectuează în baza programului și solicitărilor lucrătorilor medicali. Toate solicitările lucrătorilor medicali și necesităților instituției au fost efectuate la 100 %. Refuzul achitării specializărilor și reciclărilor din partea administrației nu au fost. Suma alocată anual este în dependență de solicitările anuale a angajaților. Rata personalului instruit:

| Nr. d/o | Indicatori | Numărul de angajați care s-au programat pentru instruire în anul 2021 | Numărul de angajați care au beneficiat de instruire în anul 2021 | Rata de ocupare cu medici (%) |
|---------|--------------------------|---|--|-------------------------------|
| 1 | 2 | 3 | 4 | $5=(4*100)/3$ |
| 1 | Medici | 45 | 42 | 93,3 |
| 2 | Personalul medical mediu | 55 | 58 | 105,5 |
| | TOTAL: | 100 | 100 | 100% |

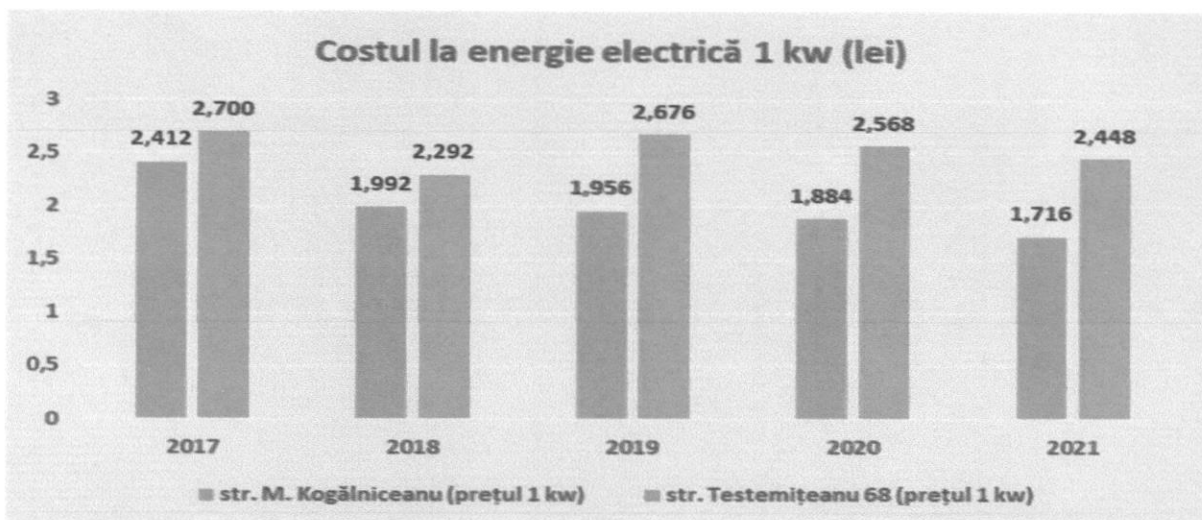
5. Cheltuielile efective la energia electrica pentru perioada anului 2021 constituie 1699,3 mii lei.



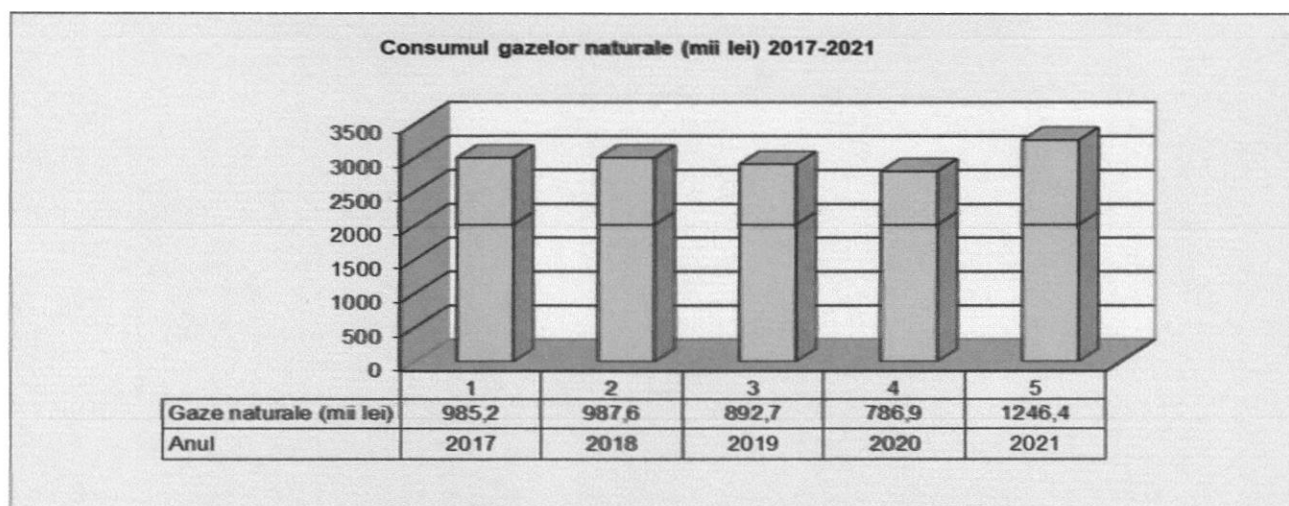
Analizind consumul de energie electrica pe perioada anilor 2017-2021 se observa o crestere a consumului la energia electrică, rezultatul este de la instalarea stației de producere a oxigenului:



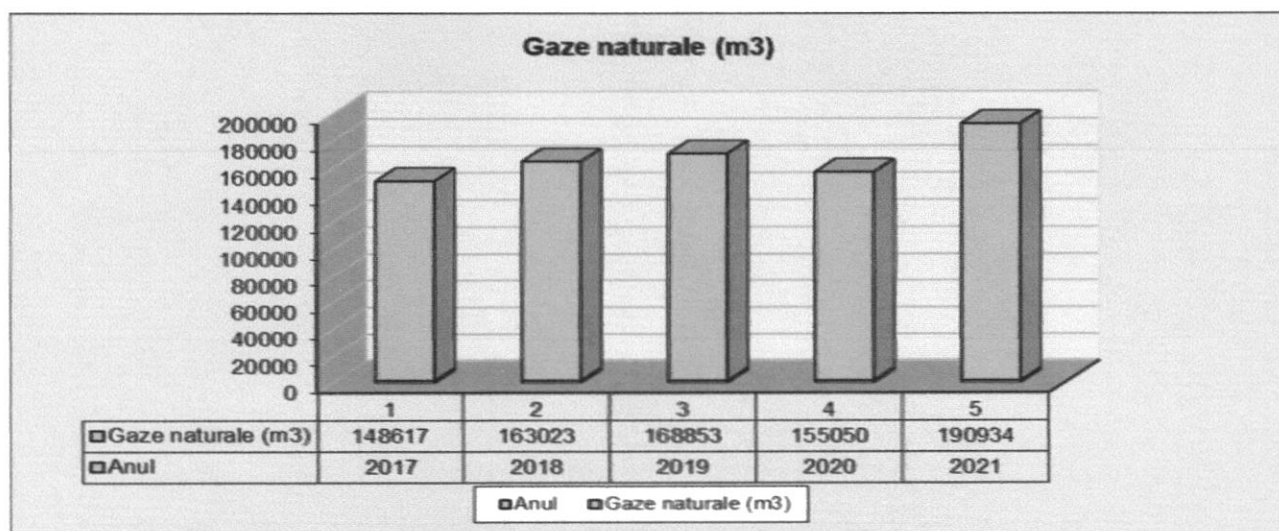
Prețurile la energie electrică pe perioada anilor 2017-2021:




6. Cheltuielile efective la gazele naturale pentru perioada anului 2021 constituie 1246,4 mii lei.



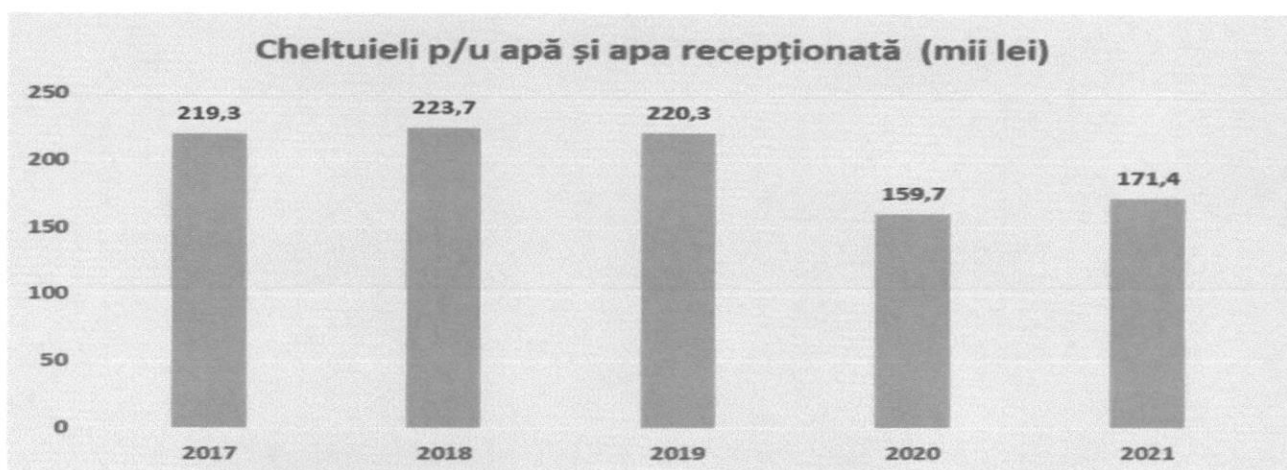
Analizând consumul de gaze naturale pe perioada anilor 2017-2021 se observă o creștere a consumului de gaze în comparație cu anii precedenți:



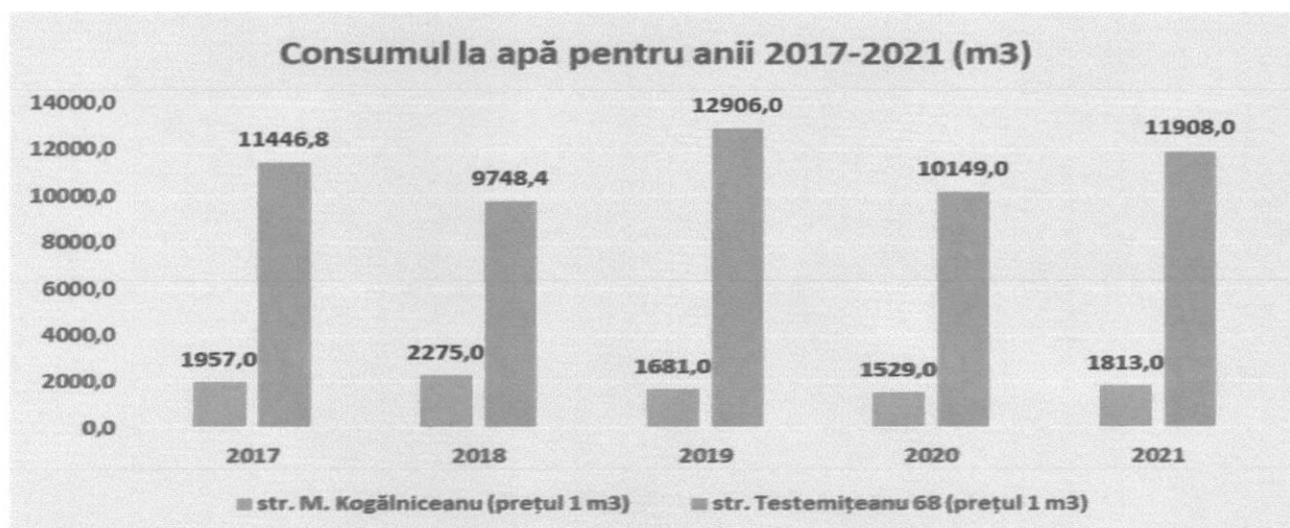
Totodată s-a majorat și tarifele la gaze naturale, mai jos dinamica la tarife pe anii 2017-2021:



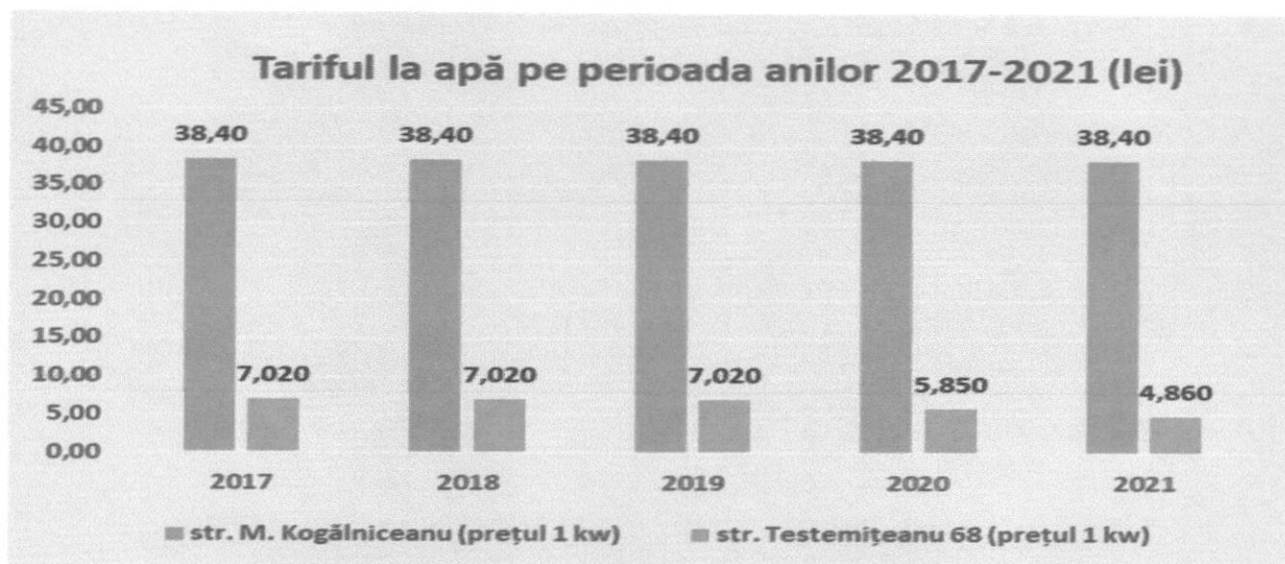
7. Cheltuielile efective la **apa potabila si apa recepționată** pentru perioada anului 2021 constituie 171,4 mii lei.



Consumul de apa pe perioada anilor 2017-2021 :



Baza de pe str. Testemițeanu 68 este aprovizionată de la SC Acva Nord și tariful la apă pentru 1 m3 este în diminuare de la 7,02 lei la 4,86 lei, baza de pe str. M.Kogălniceanu 1 este aprovizionată de SA Apa și Canalizare cu tariful de 38,40 lei, după cum se observă în tabelul de mai jos tariful este constant 38,40 lei.



Pe perioada anului de gestiune 2021 a fost dotată instituția cu *mijloace fixe* din următoarele surse:

1. Prin Dispozițiile Ministerului Sănătății

| Nr. d/o | Denumirea bunului | Valoarea (lei) |
|---------|---|----------------|
| 1 | Pat terapie intensiva (3buc) | 145645,32 |
| 2 | Electrocardiograf cu 6 canale, Model BES-607 | 16584,00 |
| 3 | Concentrator de oxigen (3buc) | 32607,06 |
| 4 | Concentrator de oxigen Canta V8 -WN-NS, 8 L cu accesorii (3buc) | 31259,19 |
| 5 | Defibrilator extern, automat cod 130410 BENEHeart C1A | 26940,00 |
| 6 | Generator de oxigen POC-8300 MED cu accesorii | 1805635,60 |
| 7 | Concentrator de oxigen , OxyBreath 10 lt KareMedical , Turcia (1buc) | 14796,00 |
| 8 | Concentrator de oxigen , OxyBreath 5 lt KareMedical , Turcia (3buc) | 69120,00 |
| 9 | Ventilator pulmonar SV650 Mindray cu consumabile si accesorii (4buc) | 1116098,24 |
| 10 | Statie -rampa pentru distributia oxigenului | 101244,18 |
| 11 | Consumabile si piese aditionale instalarii Generat.de Oxigen POC-8300 | 12262,60 |
| 12 | Aparat ventilare"prizma VENT 50-C LM | 133549,00 |
| 13 | Unitate de radiografie mobila, model Simply, Italia IBIS SRL | 834000,00 |
| 14 | Ventilator tip ETERNITY 9 H300 | 1469686,08 |
| 15 | Aparat terapie intens.+acumult.+incarcator+cablu si cond.electrice | 241291,11 |

2. Alte donații:

| Nr. d/o | Denumirea donatorului | Denumirea bunului | Valoarea (lei) |
|---------|------------------------------|--|----------------|
| 1 | IMSP IFP „Chiril Draganiuc,, | ELECTROCARDIOGRAF CU 3 CANALE CU DISPLAY COLOR | 9000,00 |
| 2 | Loteria Națională | Aparat de terapie respiratorie S 9030 | 194454,72 |
| 3 | ECO RIVER SPORT | Aparat respirație artificială sisteme BPAP resvent iBreeze 30SNA | 35682,00 |

3. Din sursele proprii

| Nr. d/o | Denumirea bunului | Valoarea (lei) |
|---------|---|----------------|
| 1 | Masina de spalat Samsung 7kg (SAMSA) | 9200,00 |
| 2 | Dulap (secția chirurgie) | 6200,00 |
| 3 | Rampă pentru alimentare cu oxigen(p/u butelii) | 21000,00 |
| 4 | Grila de conexiune Rampă-butelie O2 | 7500,00 |
| 5 | Plită electrică p/u blocul alimentar | 21249,00 |
| 6 | Aparat aer condiționat (R-n) | 15069,52 |
| 7 | Brancarda medicală p/u transportarea pacienților pe roțile 3 buc. | 32400,00 |

Pentru asigurarea unui nivel mai înalt de transparență în utilizarea mijloacelor financiare și dezvoltarea financiară durabilă pentru instituție dorim să implementăm instrumente eficiente de monitorizare a mijloacelor financiare pentru a facilita accesul la serviciile medicale.

III. ACTIVITATEA MEDICALĂ SPITALICEASCĂ ȘI SPECIALIZATĂ DE AMBULATOR

Pe parcursul anului 2021 IMSP Spitalul raional Soroca a activat în conformitate cu legislația în vigoare. Conform ordinului MS nr. 466 din 11.06.2015 „Cu privire la aprobarea Nomenclatorului instituțiilor medico-sanitare spitalicești” spitalul a activat cu capacitatea de 280 paturi adică 28,0; media pe republica fiind de 31,5 la 10000 populație. Spitalul Raional Soroca oferă serviciile medicale de staționar și servicii medicale specializate în secția consultativă de ambulator la un număr de peste 98692 populație cu o rază de deservire de până la 50 km.

Asistența medicală de staționar a fost acordată pacienților în regim non-stop în volumul necesar. Pe parcursul anului 2021 au beneficiat de asistență medicală de staționar 9376 pacienți față de 7071 pacienți în anul 2020. Durata medie de tratament pentru anul 2021 este de 7,3 zile pat.

Nivelul de spitalizare pe parcursul a mai multor ani se menține la cota de 10-12%. În anul 2021 a constituit 10%.

Mai mult de 60% din pacienții externati pe parcursul anului 2021 sunt din sectorul rural.

Din numărul total de pacienți externati - 9376:

- persoane asigurate constituie – 8832 pacienți sau 94,2%;
- persoane neasigurate – 544 pacienți sau 5,8%.

Cota – parte a categoriilor de persoane asigurate spitalizate în staționar:

| Categorie asigurat | Nr. de persoane | % |
|------------------------------|-----------------|------|
| Pensionari | 2667 | 30,2 |
| Persoane angajate(salariate) | 2095 | 23,7 |
| Copii de vîrsta prescolara | 1440 | 16,3 |

| | | |
|--|-------------|------------|
| Invalizi | 1240 | 14,0 |
| Gravide, parturiente si lauze | 395 | 4,5 |
| Elevi din invatamintul primar, gimnazial, liceal si mediu de cultura generala | 312 | 3,5 |
| Persoane din familiile defavorizate (Legea nr.133-XVI din 13 iunie 2008) | 218 | 2,5 |
| Alte persoane neangajate care se asigura in mod individual | 113 | 1,3 |
| Proprietarii de terenuri cu destinatie agricola, cu exceptia gradinilor si loturilor pentru legumicultura, indiferent de faptul daca au dat sau nu aceste terenuri in arenda sau folosinta pe baza de contract, cu exceptia proprietarilor cu dizabilitati severe, accentuate ori medii sau pensionari | 112 | 1,3 |
| Someri inregistrati oficial | 101 | 1,1 |
| Elevii si studentii incadrati in sistemul de invatamant la nivelurile 3-8, conform art.12 din Codul educatiei al Republicii Moldova, cu frecventa care isi fac studiile in institutiile de invatamint ale Republicii Moldova | 45 | 0,5 |
| Pensionari ce au atins virsta standard de pensionare conform legislatiei nationale dar beneficiaza de pensie din partea altui stat | 17 | 0,2 |
| Mame cu sapte si mai multi copii | 16 | 0,2 |
| Studenti din institutiile de invatamint superior cu frecventa la zi | 12 | 0,1 |
| Elevi din invatamintul mediu de specialitate (colegii) cu frecventa la zi | 12 | 0,1 |
| Persoane care ingrijesc la domiciliu un copil cu severitatea I sau invalid din copilarie de gradul I tintuit la pat cu varsta de pina la 18 ani | 9 | 0,1 |
| Titularii de patenta de intreprinzator, cu exceptia titularilor pensionari sau cu dizabilitati severe, accentuate sau medii | 7 | 0,1 |
| Fondatorii de intreprinderi individuale, cu exceptia pensionarilor sau persoanelor cu dizabilitati severe, accentuate ori medii | 5 | 0,1 |
| Total | 8832 | 100 |

- **Pe primul loc - pensionarii – 2667 - 30,2%.**

Inclusiv: Femei 1746 – 65,0 %

Bărbați – 921 – 35,0%

- **Locul II – persoane angajate – 2095 sau 23,7% din numărul total tratați în 2021.**
- **Locul III - copii de virsta preșcolară – 1440 sau 16,3% din numărul total de persoane asigurate externate în 2021.**

Spitalizați de urgență:

În perioada anului 2021 au fost spitalizați în regim de urgență – 8261 pacienți sau 88,1% din numărul total de pacienți.

- ✓ Internați de către SAMU în regim de urgență au fost – 3964 sau 48%.
- ✓ Internați de urgență de către medicul de familie – 876 sau 10,6%.
- ✓ Internați de urgență de către medicul specialist – 859 sau 10,4%
- ✓ Internați de urgență la cerere – 2562 sau 31,1%.
- ✓ Transferati din alte spitale 4 sau 0,1%.
- ✓ Alte internări în regim de urgență (nou născuții) - 571 sau 7,0%.

Spitalizați în regim de programare:

În regim de programare au fost internați – 1115 sau 11,9%.

Inclusiv programați de către **medicul de familie** – 856 pacienți sau 77,7%.

medicul specialist – 259 pacienți sau 32,2%.

Programați de către medicul de familie din sectorul urban au fost 511 pacienți sau 46%, din sectorul rural 604 sau 55%.

- Cu ameliorare – 4838 pacienți sau 51.6%.
- Fără schimbări – 200 sau 2,1%.
- Cu agravare – 63 sau 0.6%.
- Decedați - 304 sau 3.2%.

94% pacienți se externează din staționar cu vindecare și cu ameliorare în starea sănătății. Fără schimbări în starea de sănătate și cu agravare sau externat 2.7% pacienți.

Au beneficiat de tratament cu plată 318 pacienți în anul 2020.

- Profil chirurgical – 92 cazuri
- Boli interne – 71 cazuri
- Traumatologie – 38 cazuri
- Neurologie – 43 cazuri
- Cinecologie – 34 cazuri
- Maternitate - 5
- Boli infecțioase – 4 cazuri
- Pediatrie – 18 cazuri
- Urologie - 8

Astfel de pacienți se înternează în cazurile de urgență majoră, o bună parte din ei fiind din grupa socila-vulnerabilă, vârsta aptă de muncă. Majoritatea pacienților neasigurați sunt internați în secția de reanimație, boli interne, neurologie, chirurgie, obstetrică, traumatologie, urologie.

ICM pentru anul 2021 constituie 1,1579 față de 0,9779 în anul 2020

După secții se repartizează în felul următor:

| Sectia | Nr.cazuri externate si raportate | Nr. cazuri externate raportate si validate | Nr. cazuri raportate externate si invalidate | ICM realizat pentru cazurile validate |
|------------------------|--|---|---|--|
| Neurologie | 923 | 880 | 43 | 1,7577 |
| Terapie | 2287 | 2214 | 73 | 1,5887 |
| Traumatologie | 564 | 466 | 98 | 1,3760 |
| Boli infectioase | 863 | 842 | 21 | 1,3551 |
| Chirurgie | 1224 | 1128 | 96 | 1,2678 |
| Maternitate | 572 | 567 | 5 | 0,6409 |
| Urologie | 201 | 193 | 8 | 0,6215 |
| Ginecologie | 100 | 66 | 34 | 0,5405 |
| Pediatrie | 1282 | 1262 | 20 | 0,4871 |
| Nou nascutii | 571 | 571 | 0 | 0,4217 |
| Otorinolaringologie | 5 | 5 | 0 | 0,4053 |
| Oftalmologie | 1 | 1 | 0 | 0,3664 |
| Patologia graviditatii | 175 | 175 | 0 | 0,2199 |
| Îngrijiri cronice | 601 | 0 | 601 | 0.0000 |
| Îngrijiri paliative | 7 | 0 | 7 | 0.0000 |
| TOTAL SPITAL | 9376 | 8370 | 1006 | 1,1579 |

Din tabel se vede, că pe parcursul anului 2020 nu au fost validate de către CNAM prin sistemul de raportare a cazurilor tratate și externate din spital 328 cazuri față de 550 cazuri tratate în 2020 inclusiv:

| Spital sursa | Numărul de pacienți internați în regim programat | % din numărul total programați 2021 |
|----------------------------|--|-------------------------------------|
| IMSP "CS Badiceni" | 17 | 1,5 |
| IMSP "CS Cainarii-Vechi" | 21 | 1,9 |
| IMSP "CS Cosauti" | 32 | 2,9 |
| IMSP "CS Nimereuca" | 7 | 0,6 |
| IMSP "CS Parcani" | 7 | 0,6 |
| IMSP "CS Racovat" | 45 | 4,0 |
| IMSP "CS Rublenita" | 1 | 0,1 |
| IMSP "CS Rudi" | 20 | 1,8 |
| IMSP "CS Slobozia-Cremene" | 33 | 3,0 |
| IMSP "CS Soroca Noua" | 103 | 9,2 |
| IMSP "CS Soroca" | 521 | 46,7 |
| IMSP "CS Suri" | 1 | 0,1 |
| IMSP "CS Vadeni" | 11 | 1,0 |
| IMSP "CS Vasilcau" | 20 | 1,8 |
| IMSP "CS Visoca" | 17 | 1,5 |
| SAMSA | 259 | |
| Total programați | 1115 | 11,8% |

Durata medie de tratare a bolnavilor în staționar în anul 2021 constituie 7,3 zile/ pat față de 7,2 zile/pat în 2020.

Durata medie de tratare pe profil.

| Denumirea sectiei | Durata medie de tratare | |
|--------------------------------|-------------------------|------|
| | 2020 | 2021 |
| Reanimarea | | 2,5 |
| Boli infectioase adulti | 10,5 | 8,7 |
| Chirurgie total | 6,6 | 6,8 |
| Traumatologie total | 7,4 | 7,5 |
| Îngrijiri cronice | 10,0 | 9,7 |
| Maternitate total | 4,4 | 4,7 |
| Pediatrie | 5,3 | 6,2 |
| Terapie total | 7,9 | 8,2 |
| Total neurologie | 7,0 | 8,7 |
| Total pe spital | 7,2 | 7,3 |

Indicii de bază pe staționar

| Nr. d/o | Indicator | 2021 | 2020 |
|---------|---|------|------|
| 1 | Letalitatea | 3,2 | 2,6 |
| 2 | Activitatea chirurgicală în staționar la 100 bolnavi externați + decedați | 53.3 | 52 |
| 3 | Letalitatea postoperatorie | 0.72 | 1,4 |
| 4 | Frecvența complicațiilor postoperatorii | 0.81 | 0,8 |

Din staționar au fost externați pe parcursul anului 2021:

- Cu vindecare – 3971 pacienți sau 42.3%.

| Cod Regulă validare | Denumire Regula validare | Numărul de cazuri | |
|---------------------------|--|----------------------|------|
| | | 2020 | 2021 |
| S28 | Cazuri tratate și externate de pe program "Chirurgie de zi". | 0 | 4 |
| S15 | Cazurile internării contra plată | 185 | 318 |
| S04 | Bolnavi pentru care nu a fost înregistrat IDNP | 3 | 4 |
| CO3 | Cazuri externate și reinternate în mai puțin de 24 ore | 2 | 2 |

Durata medie de utilizare a patului zile pe an

| Denumirea sectiei | 2021 | 2020 |
|--------------------------|---------|-------|
| Boli infectioase adulti | 249,2 | 361,3 |
| Chirurgie | 325,5 | 212,8 |
| Urologie | 256,3 | 240,9 |
| Otorinolaringologie | #ДЕЛ/0! | 72,3 |
| Ginecologie | 45,8 | 55,1 |
| Traumatologie total | 187,9 | 123,1 |
| Oftalmologie | 7,9 | 40,3 |
| Reabilitare | 165,4 | 135,2 |
| Geriatric | 116,3 | 53 |
| Îngrijiri paliat. zi/pat | 63,9 | 15,8 |
| Maternitate total | 205,7 | 132,3 |
| Patologia graviditatii | 76,6 | 60 |
| Pediatrie | 262,1 | 123,6 |
| Terapie total | 304,6 | 215 |
| Total neurologie | 261,9 | 193,1 |
| Total pe spital | 241,0 | 176,3 |
| Cazuri acute | 253,9 | 192 |
| Cazuri cronice | 164,0 | 89,7 |

Rotăția patului

| Denumirea sectiei | 2021 | 2020 |
|--------------------------|---------|------|
| Boli infectioase adulti | 28,8 | 34,4 |
| Chirurgie | 48,3 | 30,4 |
| Urologie | 39,8 | 35,8 |
| Otorinolaringologie | #ДЕЛ/0! | 13 |
| Ginecologie | 19,8 | 21,8 |
| Traumatologie total | 25,7 | 17 |
| Oftalmologie | 1,0 | 6 |
| Reabilitare | 17,5 | 12,9 |
| Geriatric | 11,3 | 6,1 |
| Îngrijiri paliat. zi/pat | 7,0 | 2,3 |
| Maternitate total | 43,9 | 28,9 |
| Patologia graviditatii | 16,9 | 14 |
| Pediatrie | 42,7 | 23,3 |
| Terapie total | 38,1 | 27,2 |
| Total neurologie | 30,8 | 23,2 |
| Total pe spital | 33,5 | 25,3 |

| | | |
|----------------|------|------|
| Cazuri acute | 36,2 | 28,1 |
| Cazuri cronice | 17,1 | 9,5 |

COVID-19

Pe parcursul anului 2021 s-au tratat în SR Soroca 1628 pacienți cu diagnosticul Covid-19 față de 954 în 2020 pacienți:

| Nr. d/o | Sectie externare | 2021 | | 2020 | |
|---------|-------------------------------|-----------------|------|-----------------|------------|
| | | Nr. de pacienți | % | Nr. de pacienți | % |
| 1 | B. infectioase | 769 | 47,2 | 462 | 48 |
| 2 | Chirurgie | 17 | 1,04 | 65 | 7 |
| 3 | Ginecologie | | | 1 | 0 |
| 4 | Îngrijiri cronice | | | 47 | 5 |
| 5 | Maternitate | 5 | 0,3 | 35 | 4 |
| 6 | Neurologie | 11 | 0,6 | 4 | 0 |
| 7 | Patologia graviditatii | 6 | 0,3 | 1 | 0 |
| 8 | Pediatric | 31 | 1,9 | 53 | 6 |
| 9 | Terapie | 761 | 46,7 | 266 | 28 |
| 10 | Traumatologie | 25 | 1,5 | 15 | 2 |
| 11 | Urologie | 3 | | 5 | 1 |
| | Total | 1628 | | 954 | 100 |

Mediul rural 904 sau – 56,7%.

Mediul urban – 724 sau – 44,4%.

Femei – 1017 sau 62,7%

Bărbați - 611 sau 37,3%

Durata medie de tratare – 9 zile pat față de 11.2 zile pat în 2020

Internați de urgență – 1624

SAMU – 1016

MF – 342

Secția consultativă – 16

La cerere de sinestătător - 254

Programați - 4

Transferați în alte instituții – 134 pacienți sau 8,2%

Agravare – 32 pacienți sau – 1,9%

Fără schimbare - 70 sau 4,3%

Ameliorare 646 pacienți sau 39,7%

Vuândecare – 750 pacienți sau 46,6%

Decese – 130 cazuri sau 8%. Media de tratament la cazurile de deces a constituit 9,0 zile pat.

Contingentul pacienților tratați

| Categorie asigurat | Nr | % |
|---|------|-------------|
| 8-Pensionari | 2667 | 28,4 |
| 1-Persoane angajate(salariate) | 2095 | 22,3 |
| 5-Copii de virsta prescolara | 1440 | 15,4 |
| 4-Invalizi | 1240 | 13,2 |
| Neasigurați | 544 | 5,8 |
| 14-Gravide, parturiente si lauze | 395 | 4,2 |
| 6-Elevi din invatamintul primar, gimnazial, liceal si mediu de cultura generala | 312 | 3,3 |
| 19-Persoane din familiile defavorizate (Legea nr.133-XVI din 13 iunie 2008) | 218 | 2,3 |
| 15-Alte persoane neangajate care se asigura in mod individual | 113 | 1,2 |

| | | |
|---|-----|-----|
| 26-Proprietarii de terenuri cu destinatie agricola, cu exceptia gradinilor si loturilor pentru legumicultura, indiferent de faptul daca au dat sau nu aceste terenuri in arenda sau folosinta pe baza de contract, cu exceptia proprietarilor cu dizabilitati severe, accentuate ori medii sau pensionari | 112 | 1,2 |
| 7-Someri inregistrati oficial | 101 | 1,1 |
| 42-Elevii si studentii incadrati in sistemul de invatamant la nivelurile 3-8, conform art.12 din Codul educatiei al Republicii Moldova, cu frecventa care isi fac studiile in institutiile de invatamint ale Republicii Moldova | 45 | 0,5 |
| 48-Pensionari ce au atins virsta standard de pensionare conform legislatiei nationale dar beneficiaza de pensie din partea altui stat | 17 | 0,2 |
| 17-Mame cu sapte si mai multi copii | 16 | 0,2 |
| 3-Studenti din institutiile de invatamint superior cu frecventa la zi | 12 | 0,1 |
| 9-Elevi din invatamintul mediu de specialitate (colegii) cu frecventa la zi | 12 | 0,1 |
| 16-Persoane care ingrijesc la domiciliu un copil cu severitatea I sau invalid din copilarie de gradul I tintuit la pat cu varsta de pina la 18 ani | 9 | 0,1 |
| 29-Titularii de patenta de intreprinzator, cu exceptia titularilor pensionari sau cu dizabilitati severe, accentuate sau medii | 7 | 0,1 |
| Altele | 21 | 0,2 |

Transferați în alte instituții medicale - 303 sau 3,2 %

| Spital destinatie | Nr. de cazuri |
|--|---------------|
| IMSP "Spitalul Clinic Balti" | 91 |
| IMSP "Institutul Mamei si Copilului" | 62 |
| IMSP "Institutul de Medicina Urgenta" | 43 |
| IMSP "Spitalul Clinic Republican „Timofei Mosneaga”" | 37 |
| IMSP "Spitalul Clinic de Traumatologie si Ortopedie" | 20 |
| IMSP "Institutul de Neurologie si Neurochirurgie "Diomid Gherman"" | 20 |
| IMSP "Spitalul Clinic Republican pentru Copii "Em. Cotaga" | 5 |
| IMSP "Spitalul Clinic Municipal nr.1" | 5 |
| IMS"Serviciul Medical a Ministerului Afacerilor Interne" | 5 |
| Intreprinderea cu Capital Strain \84Health Forever International\94 SRL (Spital International "Medpark") | 2 |
| IMSP "Spitalul Clinic al Ministerului Sanatatii, Muncii si Protectiei Sociale" | 2 |
| IMSP "Institutul Oncologic" | 2 |
| IMSP "Institutul de Cardiologie" | 2 |
| IMS "Spitalul Clinic Central Statia Chisinau filiala I.S. "Calea Ferata din Moldova"" | 2 |
| IMSP "Spitalul de psihiatrie Balti" | 1 |
| IMSP "Spitalul Clinic Municipal "Sfintul Arhanghel Mihail"" | 1 |
| IMSP "Spitalul Clinic Municipal "Sfinta Treime"" | 1 |
| IMSP "Maternitatea Municipala nr.2" | 1 |
| IMSP "Institutul de Ftiziopneumologie "Chiril Draganiuc"" | 1 |
| Total transferuri interspitalicești | 303 |

SAMSA

| | |
|--|------------|
| SCR:249 | 249 |
| Institutul Oncologic | 180 |
| Centrul Mamei si copilului | 111 |
| Institututul Cardiologic | 93 |
| Spitalul MS | 74 |
| Dispensarul dermato-venerologic | 65 |
| Spitalul Traumatologie si Ortopedie | 65 |
| INN | 51 |
| IMU | 28 |
| Spitalul"E.Cotaga" | 24 |
| Spitalul "Sf. Treime | 17 |
| Spitalul nr. 1 Balti | 17 |
| MedPark | 16 |
| Spitalul nr. 1 Chisinau | 8 |
| Spitalul reabilitare str. Grenoble 147 | 8 |
| Spitalul Psihiatrie Balti | 7 |
| Spitalul Nova Med | 7 |
| Spital MAI | 4 |
| IMSP ACSR CS | 4 |
| Spitalul "Ignatenco" | 3 |
| Crepor | 3 |
| Spitalul de Stat | 3 |
| Clinica oftalmologica MCE | 2 |
| Spitalul Constructor | 2 |
| Spitalul Terra-Med | 2 |
| Dispensarul Narcologic | 1 |
| Centrul Galaxia | 1 |
| Spital Arhanghel Mihail | 1 |
| Spital boli infectioase | 1 |

| | |
|---|-------------|
| RMN | 762 |
| INVESTIGATII DE LABORATOR | 4012 |
| TC | 1433 |
| ECO-CARDIOGRAFIA DOPPLER COLOR CORD | 224 |
| ULTRASONODOPPLEROGRAFIA MEMBRE INFERIOARE5 | 158 |
| SCINTIGRAFIA SISTEM OSTEOARTICULAR CORP INTEGRU | 148 |
| ULTRASONODOPPLEROGRAFIA V.INTRA SI EXTRACRAN | 146 |
| MAMOGRAFIA | 73 |
| ANGIO-CT | 33 |
| ELASTOGRAFIA FICATULUI | 32 |

| | |
|---|----|
| UROGRAFIA I/V | 30 |
| SCINTIGRAFIA GL.TIROIDE | 30 |
| HOLTER-MONITORNG ECG | 22 |
| LITOTRITIA | 21 |
| COLONOSCOPIA | 21 |
| FIBROSCAN | 16 |
| SONODOPPLEROGRAFIA V. MEMEBRE INFERIOARE | 10 |
| ELECTRONEUROGRAFIA | 10 |
| PLASMOFEREZA | 7 |
| ECO-GL.TIROIDA | 5 |
| EEG | 4 |
| SONODOPPLEROGRAFI V. INTRA-EXTRACRANIENE | 4 |
| USG TRASRECTAL PROSTATA | 4 |
| ECO-GANGLIONI LIMFATICI | 3 |
| CORONAROGRAFIA | 3 |
| SCINTIGRAFIA RENALA | 3 |
| ECO-GL.TIROIDE CU ELASTOGRAFIE | 2 |
| ULTRASONODOPPLEROGRAFIA V.MEMBRE SUPERIOARE | 2 |
| AORTOGRAFIA | 2 |
| SCINTIGRAFIA FICATULUI | 2 |
| ECO-FICAT | 1 |
| ECO-RINICHI | 1 |
| ECO-VEZICA URINARA | 1 |

CENTRULUI PERINATAL 2021

Maternitatea funcționează în cadrul Centrului Perinatal cu fond de 25 paturi. În cadrul Centrului Perinatal activează 10 paturi pentru patologia sarcinii, ginecologie-5. Activitatea este axată asupra executării Programului Perinatologic. Serviciile medicale acordate gravidelor, parturientelor și lăuzelor sunt prestate în baza polițelor de asigurare, eliberate pacientelor însărcinate. Centrul Perinatal al IMSP SR Soroca este de nivelul II și acordă servicii medicale pacientelor îndrumate de la nivelul I – IMSP SR Florești, Drochia conform programului de regionalizare al ajutorului medical.

În maternitate activează 5 medici obstetricieni-ginecologi și un șef de secție. Toți medicii dețin categorii de calificare: 4 medici – categoria superioară și 2 medici – tineri specialiști. Activitatea este asigurată de două posturi de moașe I în sala de naștere, II saloanele pentru lăuze și specialiști în secția de patologie a sarcinii.

Asistența medicală a noi-născuților este acordată de 2 medici neonatologi și un post de asistente medicale. Tot personalul medical (medici și moașe) posedă categoria superioară. Tot personalul medical a fost antrenat în treninguri în domeniul îngrijirii intranatale și neonatale.

- conduita nașterii fiziologice;
- întrebuințarea partogramei;
- parteneriatul în naștere;
- demedicamentizarea în naștere;
- resuscitarea n/născutului;
- păstrarea lanțului de căldură;
- tehnologii noi în lăuzie;
- asistenta de urgență în obstetrică;
- alimentarea naturală a n/născutului, aflarea împreună cu mama 24/24 ore.

Numărul de nașteri în anul 2021 - 570. Au avut loc nașteri patologice, în anul 2021-225 față de 220 în anul 2020.

Inclusiv

| Diagnoza | 2021 |
|--------------------------------------|--------------|
| Anemie | 124 - 21,75% |
| Maladiile aparatului uro-genital | 11 - 1,9% |
| Bolile aparatului circulator | 1-0,8% |
| Preeclampsie moderată | 6-1,05% |
| Preeclampsie severă | 2-0,35% |
| Eclampsie | 0 |
| Hipertensiune arterială gestațională | 12-2,1% |
| Hemoragii intra și postpartum | 2-0,35% |
| Anomalii de travaliu | 55-9,64% |
| Distocie de obstacol | 11-1,92% |
| Diabet zaharat | 1-0,8% |

În maternitatea de nivelul II în anul 2020 au fost primite nașteri cu indicații pentru nivelul III - 4 cazuri. Nu au fost transferate din cauza adresării tardive și risc major de transportare. Nașteri cu HIV/SIDA în anul 2020 nu au fost. În 2021-1 cu SIDA și 3 cu sifilis.

Nașterile cu suport psihoemoțional în anul 2020- 160 -28,11%. - 0 -pandemie

Au fost transferați n/născuți de la nivelul II în ICSOSM în anul 2020 -10, 2018 -22, 2017-21, 2016- 18, în 2021-20 nou-nascuti.

Nașterile complicate cu ruperea precoce a pungii fetale: în anul 2021- 46- 8%, inclusiv cu durata perioadei alichidiene mai mare de 12 ore în anul 2021 - 8- 1,4% sînt în descreștere.

Nașteri duplex- în anul 2021- 7-1,22%.

Numărul nașterilor în care s-a efectuat perineotomie și epiziotomie- în anul 2021- 110 - 19,2%.

Un pericol major prezintă hemoragiile în naștere care au constituit în anul 2021 - 8 - 1,4%, cazuri de la 450 ml pînă la 1000 ml Hemoragii mai mari de 1000 ml în anul 2021- 1- 0,8%. În anul 2021 nu au fost cazuri de histerectomii la naștere.

În anul 2021 - 8 -1,4%, cazuri nașterea s-a finisat prin vacuum-extracția fătului, numărul fiind în scădere în comparație cu anul anii precedenți.

Un pericol înalt pentru viața mamei și copilului prezintă nașterea în afara maternității, la domiciliu. În anul 2021 - 2 sau 0.35%, nașteri la domiciliu,. Toate gravidele care au născut în afara maternității fac parte din pătura social - vulnerabila a societății. Nașterile au avut loc în prezența lucrătorilor medicali. Cauza principală a nașterilor în afara maternității este declarată prin nașterea rapidă.

Operațiile cezariene:

În anul 2021 sau efectuat 116 de operații cezariene, ceea ce constituie - 20,3%, În 2021 - 70 de operații urgente- 60%. În anul 2021 au fost 46 de cezariene electiv, ceea ce constituie 40%.

Indicațiile pentru operație cezariană:

| Nr. | Maladia | 2021 |
|-----|-------------------------------------|-----------|
| 1 | Uter cicatrizat | 60-51,72% |
| 2 | Insuficiența forțelor de contracție | 12-10,3% |
| 3 | Prezența fesieră | 5-4,3% |
| 4 | Preeclampsie | 3-2,58% |
| 5 | Patologia uterului | - |
| 6 | Făt macrosom | 2-9,48% |
| 7 | Placenta previa | 1-0,86 |
| 8 | Decolarea placentei normal înserate | 2-1,72% |

| | | |
|----|---------------------------------|----------|
| 9 | Prezența transversală, frontală | 1-0,86% |
| 10 | Miopie grad superior | 2-1,72% |
| 11 | Prolabarea cordonului ombilical | - |
| 12 | Distocie fetopelvică | 15-12,9% |
| 13 | Duplex | 3-2,58% |
| 14 | Anomalie a uterului | - |

Conform tabelului de mai sus avem cele mai multe operații cezariene după indicații de uter cicatrizat, datorită faptului transferului gravidelor de la nivelul I Florești și Drochia.

Matrița BABIES:

| | A/P | I/P | N/P | Vii | TOTAL |
|--------------|----------|----------|-----|------------|------------|
| <500 | | | | | |
| 500-999 | | | | 1 | 1 |
| 1000-1499 | 2 | | | 2 | 4 |
| 1500-1999 | 1 | | | 4 | 5 |
| 2000-2499 | | | | 18 | 18 |
| 2500-2999 | | | | 83 | 83 |
| 3000-3499 | | 1 | | 203 | 204 |
| 3500 + | 2 | | | 250 | 252 |
| TOTAL | 5 | 1 | | 571 | 577 |

Morbiditatea nou născuților

| | |
|---|----------|
| | 2021 |
| Născuți vii | 571 |
| -bolnavi | 122 |
| -îmbolnăviri | 186-325‰ |
| -pneumonii dobândite | - |
| -infecții de piele | - |
| -malformații congenitale | 12-21‰ |
| -VCC | 2-3,5‰ |
| -malnutriție | 20-35‰ |
| -LSNC de origine traumatică | 1-1,7‰ |
| -Hipoxii i/uterine și asfixii obstetricale | 6-10,5‰ |
| -SDR, sindrom de aspirație | 35-61‰ |
| -Pneumopatii congenitale | 23-40,2‰ |
| -Infecția bacteriană | - |
| -Hemoragii i/craniene | - |
| -BHNN | 4-7‰ |
| -Tulburări hematologice | 7-12‰ |
| -Alte boli (fractura claviculei, cefalohematom) | 59-100‰ |

Analizând, tabelul morbidității n/născuților se remarcă o creștere a morbidității în anul 2021 - 325‰. Creșterea cazurilor de morbiditate neonatală în mare măsură e cauzată de mărirea numărului de copii născuți cu SDR și sindroamelor de aspirație (35 cazuri în 2021), ceea ce ne denotă și numărul crescut de pneumopatii congenitale în 2021- 23- 40‰. Cazurile de malnutriție sunt într-o ușoară creștere în 2021 - 33 - 57,49‰

În 2021 s-au înregistrat malformații congenitale 12 cazuri- 21‰.

În 2021 au fost transferați 20 copii bolnvi la nivelul 3 cu diferite patologii pentru îngrijiri și tratament.

Structura morbidității:

- Locul I –SDR –(inclusiv sindroamele de aspirație) 35- 61‰
- Locul II – Pneumopatiile congenitale -23- 40‰.
- Locul III - Hipotrofii 20—35‰

Analiza mortalității perinatale

Au fost înregistrate 6 cazuri de mortalitate perinatala.

| | 2021 |
|--|----------|
| Mortalitatea perinatală | 6-10,39‰ |
| - maturi | 3-5,2‰ |
| - prematuri | 3-5,2‰ |
| mortinatalitatea | 6-10,39‰ |
| - intranatală | 1-1,73‰ |
| - maturi | 1-1,73‰ |
| - prematuri | - |
| Antenatală | 5-8,66‰ |
| - maturi | 2-3,46‰ |
| - prematuri | 3-5,2‰ |
| Mortalitatea neonatală precoce 0-6 zile | - |
| - maturi | - |
| - prematuri | - |

Reieșind din tabelul de mai sus în maternitate au fost înregistrate 6 cazuri de mortalitate perinatala 5 decese antenatale,1- intranatal .Indicii mortalității perinatale în anul 2020 este în descreștere,ceea ce ne denotă o asistență medicală primară mai satisfăcătoare decât în anii precedenți.

Toate cazurile de mortalitate perinatala au fost precăutate, discutate și constatate concluzii pentru practica medicală pe viitor. În cele mai multe cazuri asfîxia intrauterină duce la decese perinatale.

Indicii de bază a maternității IMSP Soroca:

| Anul | 2021 |
|--|-----------|
| Nașteri total | 570 |
| - duplex | 7 |
| Copii născuți total | 577 |
| - vii născuți | 571 |
| - morți născuți | 6 |
| Copii decedați până la 0-6 zile | - |
| Nașteri patologice | 225-39,4% |
| În anamneză moarte antenatală | 1 |
| Nașteri premature | 26-4,56% |
| RPPA | 46-8% |
| - mai mult de 12 ore | 8-1,4% |
| Copii n/n aplicați la sîn în primele 2 ore | 562-97% |
| Mortalitatea maternă | - |
| Operații cezariene | 116-20,2% |
| Vacuum extracție | 8-1,4% |
| Hemoragie intra și postpartum | 8-1,4% |

| | |
|----------------------|---------|
| Copii vaccinați -BCG | 570-99% |
| - VHB | 570-99% |

CONCLUZII:

1. Numărul de nașteri este în puțină descreștere ca în 2020
2. Mortalitatea perinatală – 6 cazuri - 10,39‰ cazuri. Problema dată ține de sectorul primar și rezolvarea cazurilor de decese antenatale de la nivelul 1- Florești și Drochia.
3. A regresat numărul nașterilor la domiciliu la 2 nașteri în 2021.
4. Morbiditatea nou născuților este în creștere -325‰. Rămâne înaltă morbiditatea prin SDR în 2021- 35 cazuri-61‰
5. Alimentația naturală și vaccinarea nou născuților este la un nivel destul de înalt peste 95%.

ASISTENȚA FARMACIEUTICĂ

Asistența farmaceutică spitalicească este acordată de farmacia spitalicească din incinta IMSP SR Soroca, care livrează medicamente, produse parafarmaceutice, instrumentariu medical, aparatură medicală, reagenți, pelicula radiografică în secțiile și cabinetele spitalului. Farmacia recepționează, păstrează și eliberează medicamente primite centralizat și în calitate de donații conform dispozițiilor Ministerului Sănătății al Republicii Moldova.

La moment în farmacie nu funcționează secția de producere.

Conform protocoalelor întocmite a fost elaborat Formularul Farmacoterapeutic pentru anul 2021 care include 835 de poziții față de 550 poziții de medicamente în 2020, produse parafarmaceutice 106 față de – 42 în anul precedent.

Pe parcursul anului 2020 au fost procurate de la furnizorii câștigători la licitație conform contractelor medicamente în sumă de 683588,30 lei (comparativ în 2020 - 7151044,21)

Centralizat – 743572,10 lei (comparativ în anul precedent 2020 – 2229252,02)

Farmacia este dotată cu mobilier nou, aparatură necesară și două calculatoare.

SERVICIUL LABORATOR

LDC al IMSP Spitalul raional Soroca „A. Prisacari” în activitatea sa în anul 2021 s-a condus de:

ord. MS nr. 517 din 14.12.06 „Despre activitatea serviciului de laborator și măsurile de perfecționare”;

SM SR EN ISO 15189:2014 „Laboratoare medicale. Cerințe pentru calitate și competență”;

SMV ISO 15190:2009 „Laboratoare medicale. Cerințe pentru securitate”;

ord. MS RMoldova 139 din 03.03.2010 „Privind asigurarea calității serviciilor medicale în instituțiile medico – sanitare”.

Activitatea laboratorului

| Denumirea | Număr de analize efectuate | | | | | | |
|-----------------------|----------------------------|------------------|----------------|-------------|---------------|-----------------|---------------|
| | Total | Inclusive: | | | | | |
| | | Clinice generale | Hemato-logice | Cito-logice | Bio-chimice | Micro-biologice | Imuno-logice |
| Total | 276 199 | 63 460 | 102 056 | - | 88 513 | - | 22 170 |
| Inclusiv bolnavi din: | | | | | | | |
| - CMF/CS | 13 342 | 3 514 | 5 067 | - | 3 652 | - | 1 109 |
| - staționar | 218 638 | 53 732 | 85 939 | - | 64 285 | - | 14 682 |
| - s. consultativă | 34 918 | 4 202 | 8 071 | - | 18 203 | - | 4 442 |

| | | | | | | | |
|--|---------|--------|--------|---|--------|---|--------|
| Din număr total de analize: Analize la persoane asigurate | 247 442 | 56 977 | 92 353 | - | 79 622 | - | 18 490 |
| Din număr total de analize: Pentru asigurarea controlului de calitate | 9 301 | 2 012 | 2 979 | - | 2 373 | - | 1 937 |

Din numărul analizelor – biochimice analize

- la fermenți –16 952;
- indicii sistemului de hemostază –18 864;
- metabolism hidrosalin –3 979;
- la glicemie –16 064;
- la fier –848;

La eliminare de bacili tuberculoză:

- Bacteroscopie –1 428;
- din ele pozitive –48;

Investigații imunologice:

- la hepatite –2 451;
- din ele pozitive –78;

Teste diagnostice la sifilis:

- microreacții la sifilis –10 457;
- din ele pozitive –39;
- TPHA, IFA –793,
- din ele pozitive –54;

Din numărul analizelor clinice generale:

Examinări frotiuri la gonococi și trihomoniaze –2 319,
din ele cu rezultate pozitive:

- la gonoree –1;
- la trihomoniază –50.

| Denumirea | Anul 2021 | Anul 2020 | Diferența față de 2020 |
|-----------------------|------------------|------------------|-------------------------------|
| Total | 276 199 | 206 452 | 69 747 |
| Inclusiv bolnavi din: | | | |
| - CMF/CS | 13 342 | 12 215 | 1 127 |
| - staționar | 218 638 | 155 615 | 63 023 |
| - s. consultativă | 34 918 | 27 649 | 7 269 |

În anul 2021 în comparație cu anul 2020 s-a constatat o majorare de 69 747 analize efectuate de către LDC al IMSP Spitalul raional Soroca „A. Prisacari” în special în baza analizelor clinice, hematologice, biochimice, coagulologice și imunologice efectuate pentru staționar.

Cu 7 269 s-a majorat numărul de analize la indicația specialiștilor SAMSA.

Raportarea indicilor de bază

| Nr. d/o | | Anul 2021 | Anul 2020 | Diferența față de 2020 |
|---------|--|--------------------------------|----------------------------|------------------------|
| 1. | Numărul de analize după tipuri: | | | |
| | hematologice | 102 056 | 81 726 | 20 330 |
| | general clinice | 63 460 | 49 405 | 14 055 |
| | biochimice | 88 513 | 58 767 | 29 746 |
| | imunologice | 22 170 | 16 554 | 5 616 |
| | total | 276 199 | 206 452 | 69 747 |
| 2. | Ponderea volumului de lucru după compartimente: | | | |
| | Laborator clinic | 42 541 | 32 525 | 10 016 |
| | Laborator hematologic | 54 790 | 47 603 | 7 187 |
| | Laborator biochimic | 69 845 | 47 834 | 22 011 |
| | Laborator de urgență | 92 785 | 64 045 | 28 740 |
| | Laborator serologic | 11 250 | 7 955 | 3 295 |
| | Laborator imunologic | 2 451 | 3 574 | 1 123 |
| | Laborator bacterioscopic | 1 679 | 2 289 | -610 |
| | Laborator imunohe. s. Transfuzie | 858 | 627 | 231 |
| 3. | Numărul de analize la: 1 bolnav de staționar | 23,32 | 22,00 | 1,32 |
| 4. | Din numărul total de analize la persoane asigurate | 247 442 | 164 359 | 83 083 |
| 5. | Sarcina pe laborator: 7ore | 9ore 15min (132,14 %) | 8ore 20min (119,05%) | 55min |

În anul 2021 s-a majorat numărul total de analize efectuate: cu 29 746 investigații biochimice, cu 20 330 investigații hematologice, cu 14 055 investigații de clinică generală, cu 5 616 investigații imunologice în comparație cu anul 2020.

Sarcina de lucru a personalului laboratorului este în creștere: cu 55 min. în comparație cu anul 2020 și este cu 32,14% mai mare ca norma zilnică de ore de lucru (7ore).

Pe parcursul anului 2021 s-au efectuat 94 785 investigații de laborator de urgență, ceia ce constituie 34,32% din numărul total de analize.

A sporit numărul de investigații de laborator efectuate pentru un pacient de staționar: 23,32 analize, ceia ce este cu 1,32 mai mult în comparație cu anul precedent.

Pe perioada raportată secția LDC a acordat o atenție deosebită calității serviciilor acordate pacienților, activând în direcția asigurării calității investigațiilor declarate, confirmate de rezultatele controlului intern de calitate. În anul 2021 a fost organizată o singură evaluare de către Centrul Republican al Controlului Extern al Calității Cercetărilor de Laborator, la care laboratorul a participat.

La ședințele orelor de instruire și la volantele din cadrul laboratorului au fost discutate probleme ale activității serviciului de laborator, regulile de protecție individuală și colectivă anti-Covid-19, de securitate și sănătate în muncă, regulile de protecție antiincendiară.

Au fost introduse în activitatea laboratorului metode noi de investigații: determinarea cantitativă a VHC prin metoda Gene Xpert.

Pe parcursul anului 2021 activitatea LDC nu a fost întreruptă sau sistată în legătură cu pandemia Covid-19.

Asigurarea cu cadre:

Laboratorul posedă cadre cu un înalt grad de pregătire profesională, capabil să îndeplinească calitativ sarcina de lucru .

Salarii 17,00 + 1,75(laborator ftiziopneumologie de ambulator)

Persoane fizice 16,0 + 2,0(laborator ftiziopneumologie de ambulator)

Ocupat 16,50 + 1,75(laborator ftiziopneumologie de ambulator)

- medici de laborator 2
- felcer laboranți 11 + 1(laborator ftiziopneumologie de ambulator)
- Infirmiere 3 + 1(laborator ftiziopneumologie de ambulator)

Specialiști categoria superioară: medici 2; felceri laboranți 8

I categorie: medici - ; felceri laboranți 2

II categorie: medici - ; felceri laboranți -

fără categorie: medici - ; felceri laboranți 2

Specialiștii de laborator sistematic își ridică nivelul profesional prin participări la cursurile de formare profesională, seminarele din cadrul spitalului și ale laboratorului. În anul 2021 un medic de laborator și doi felceri laboranți au frecventat cursurile de perfecționare continuă.

Asigurarea cu reactivi, calibratori, materiale de control

Aprovizionarea cu reagenți, calibratori, materiale de control și consumabile de laborator a fost bună. Procurarea lor a fost în termenii necesari în conformitate cu contractele de achiziționare.

Calitatea reagenților utilizați în activitatea laboratorului a fost confirmată prin certificate de calitate și CE.

Starea tehnică a aparatajului exploatat

Inginerii IMSP Spitalul raional Soroca „A. Prisacari” uneori îndeplinesc lucrări de control și reparație a aparatajului de laborator în conformitate cu Planul anual de întreținere.

Starea tehnică a aparatajului de laborator a fost satisfăcătoare. Defectele tehnice parvenite au fost înlăturate în mod de urgență.

Controlul metrologic

Aparatajul și utilajul de laborator în anul 2021 a fost supus controlului metrologic de Stat conform Programului anual de verificări/etalonări metrologice.

Dotarea cu aparataj

Asigurarea cu utilaj de laborator este bună.

În anul 2021 laboratorul n-a fost dotat cu echipamentul necesar în activitate.

Este necesar de a procura un spălător de planșete automat compatibil cu analizatorul imunologic semiautomat Stat Fax-4700, un urinoanalizator, un sterilizator cu aier T^OC-180, volum 20,0L.

Condițiile de muncă

Conform cerințelor de exploatare a utilajului din dotare, în laborator este necesar de a instala un sistem de aier condiționat.

Încăperile laboratorului programat necesită reparație cu schimbarea acoperișului, ferestrelor și ușilor.

Propuneri

1. A procura echipamentele necesare pentru activitatea laboratorului: un spălător de planșete, un urinoanalizator, un sterilizator cu aier uscat.
2. A instala în laborator un sistem de aier condiționat în conformitate cu cerințele de exploatare a echipamentelor din dotare.
3. A efectua reparație în incinta laboratorului programat.

**Serviciul endocrinologic
2020-2021**

Medicul endocrinolog – Angela Belous

Serviciul endocrinologic

Au fost efectuate vizite:

2021 - 3917 cu PA - 3909

2020 - 2366 cu PA -2

Diabetul zaharat în decursul anului:

Total:

2021 –2853 (oraș 1324 +1529 sate) din ei copii 15 (or.7 + s.8)

2020– 2710 (oraș1310 +1400 sate) din ei copii 16 (or. 7+ s. 9)

Primesc insulină 526 pacienți, ceea ce reprezintă 18,4% din Ntotal de diabetici, I/D-128 -4,4 %, I/N-398 -13,9%

Diabet insipid

Total:

2020 – 11 (7 oraș + 4 sate) din ei copii 1 (oraș),

2021 -5 (4oraș +1 sate) ,2 decese și 2 pacienți au plecat din țară

D/Z tip I Insulin dependent la finele anului

2021 – 128(oraș 60+68 sate) din ei copii 15 (7+8)

2020 –155 (oraș 64+91 sate) din ei copii 16(7 + 9)

D/Z tip II

2021 – 2725(oraș 1267 +1461 sate)

2020– 2555 (oraș 1246 +1309 sate)

D/Z tip II din ei Insulin necesitant

2021– 398 (oraș176+222 sate)

2020– 480 (oraș 220 +260 sate)

D/Z caz nou:

2021- 262 (oraș 117 +152 sate) din ei copii 1 (oraș 1+ sate 0)

2020 - 119(oraș 63 +56 sate) din ei copii 2 (oraș 0+ sate 2)

Decese în D/Z

2021 – 180 (oraș 90 + sate 90) cauza fiind alte patologii ,din cauza complicațiilor Covid-19 -11

2020 – 129 (oraș48+71 sate) cauza fiind alte patologii

Incidența D/Z la 10000 populație:

2021 – 30,6%

2020– 13,4%

Prevalența D/Z la 10000 populație:

2021 – 326,7

2020 – 307,1

Tratamentul spitalicesc:

2021 - 260, inclusiv16 copii

2021 – 2529

2020 – 2610

Incidența morbidității tiroidiene

2021 – 14,6 %

2020 – 10,7 %

Prevalența morbidității tiroidiene

2021 – 289,6

2020 – 295,7

Din ele Tiroidită autoimună:

2021 – 441 (oraș 200 + sate 241) caz nou-20 (oraș 11 + 9 sate)

2020 – 434 (oraș 191 + sate 243) caz nou-15 (oraș 6 + 9 sate)

GTD – Tireotxicoza

2021 – 101 (oraș 49 + sate 52 (caz nou 4(oraș + sate)

2020 – 97 (oraș 49 + sate 48(caz nou 3 (0-oraș + 3 sate)

Alte gușe cu nodul:

2021 – 1306 (oraș 608 + sate 698) caz nou 28 (oraș 14 + 14 sate)

2020 – 1333 (oraș 619 + 714 sate) caz nou 29 (oraș 8 + 21 sate)

Tiroidită subacută:

2021 – 25 (oraș 14 + sate 9) caz nou (+ sat)

2020 – 25 (oraș 10 + 15 sate) caz nou 10 (oraș 3 + 7 sate)

Hipotiroide:

2021 – 544 (oraș 250 + sate 294) caz nou 53 (oraș 34 + 19 sate)

2020 – 518 (oraș 2 + sate 2) caz nou (oraș 6 + 14 sate)

Hipoparatiroidie

2021- 50 oraș 16 + sate 34) caz nou 2 sate

2020- 48(oraș 16 + sate 32) caz nou 0

Cancerul glandei tiroide:

2021 – 148, caz nou-4

2020 – 155 , caz nou-9

Total maladii a glandei tiroide 2595 , și 152 alte boli endocrine:

Acromegalie-16, Nanism hipofizar-13, Distrofie adiposo-genitală-13,

S-m Hipotalamic-51, Hipocorticism-8, Hipogonadism-5, S-m Turner-1,

B. Cușing-3, Diabet insipid-5, S-m Ciari-Fromel-3, S-m Șneihan-6, Hermafrod 1

Din datele expuse mai sus este evidentă creșterea numărului de maladii cronice iod-deficiente care se datorează faptului că suntem o zonă endemică cu deficit a iodului organic în produsele alimentare, apă potabilă, în sol, în mediul înconjurător.

Concluzie:

1. Reeșind din cele expuse se constata că sistemul informațional nu este aplicat pe deplin, coordonarea între subdiviziunile implicate în sistemul informațional este insuficient, ceea ce crează dificultăți în dispensarizarea și monitorizarea pacienților

2. Documentația medicală deseori nu se perfectează conform cerințelor, conform protocoalelor de către medicii de familie (investigații incomplete, fără argumentare).

3. Ajustarea dozelor de insulină și preparate antidiabet nu se efectuează, neglijând consultații de control a medicului endocrinolog

2020-192 , inclusiv 16 copii

Complicațiile în D/Z:

2021– 2180

2020 –2153

Come diabetice:

2021 –0

2020 –2

Come hipoglicemice:

2021 – 0

2020– 1

Cetoze diabetice elucidate de endocrinolog

2021 - 3 din ei copii 0

2020 - 10 din ei copii 2

Retinopatii diabetice:

2021 – 400 (oras 165 + sate 235) cu cecitate 14

2020 – 371 (oraș 150+sate 221),

Angiopatia membrelor inferioare:

2021- 236 (oraș 112 + sate 124)

2020 - 197 (oraș 103+sate 94)

Picior diabetic:

2021– 86(oras 38+ sate 48)

2020– (oras 37 + 46sate)

Amputații:

2021- 24 (majore - 15 minore – 9)

2020-32 (majore - 18 minore –14)

Nefropatii diabetice:

2021 - 142

2020 - 140

D/Z + TBC:

2021 – 2, 3 vindecați

2020 – 5

Tratamentul D/Z prin livrare gratuită a preparatelor de insulină și preparatelor orale

Atît în 2020 cît și în anul acesta 100% a fost acoperită necesitatea de insulină și preparate orale antidiabetice.

D/Z din numărul total al populației:

2021– 3,26%

2020 –3,07 %

Conform Programului Național de profilaxie și combatere a DZ

la baza profilaxiei primare se află concepția de combatere a factorilor de risc sporit pentru DZ care prevede selectarea, evidența și examinarea persoanelor cu grad de risc sporit la Diabet zaharat din CS.

Morbiditatea tiroidiană:

4. Nu se respectă îndeplinirea ord. MS nr.503 din 27.12.2008

5. Conform Programului Național de prevenire și combatere a Diabetului Zaharat pentru anii 2017 - 2021, pentru un management optim în domeniul tratamentului DZ în special tip 2 este necesară delimitarea funcțiilor între medicul de familie și medicul endocrinolog, astfel încât:

Medicul de familie să fie responsabil de screeningul și diagnosticul DZ tip2, precum și inițierea tratamentului cu antidiabetice orale și screeningului complicațiilor, diagnosticarea DZ gestațional.

SERVICIUL ONCOLOGIC

Problema cancerului este o problemă primordială, deoarece această patologie este plasată printre locurile de frunte în morbiditatea generală, mortalitatea generală și mai ales în ultimii cu o progresare vădită în rândurile celor apți de muncă.

Au fost luați la evidență în anul 2021 caz nou – 206 bolnavi inclusiv și 5 copii.

Incidența prin cancer pe parcursul a ultimilor ani rămâne la cifre înalte. În anul 2021 incidența constituie 205,00 la 100 000 populație. Incidența la copii 0-18 ani constituie 27,60 la 100000 populație. Incidența prin tumori la adulți constituie 245,39 la 100000 populație

Depistarea și repartizarea cazurilor după stadii

| Stadiile de depistare | 2021 | | 2020 | |
|-----------------------|------------|------|------------|------|
| | Cazuri | % | Cazuri | % |
| Stadia I | 26 | 12,6 | 44 | 21,6 |
| Stadia II | 46 | 22,3 | 26 | 12,8 |
| Stadia III | 49 | 23,7 | 49 | 24,1 |
| Stadia IV | 54 | 26,2 | 61 | 30,0 |
| Total | 206 | | 203 | |

De obicei pacienții sunt depistați prin intermediul asistenței medicale (vizita la medicul specialist, medicul de familie, controlul profilactic, controlul oncoprofilactic).

Se află sub supraveghere la finele anului 2021

Total – 1521 pacienți

Prevalența prin tumori total constituie 1520,64 la 100000 populație.

Prevalența prin tumori la copii constituie 88,33 la 100000 populație.

Prevalența prin tumori la maturi constituie 1837,38 la 100000 populație.

Sa află cu tumori la evidență

| Tumori maligne | 2021 | | 2020 | |
|-----------------------------|-------|-------|-------|-------|
| | Total | Copii | Total | Copii |
| Total | 1521 | 16 | 1580 | 14 |
| Inclusiv: mai mult de 5 ani | 988 | 5 | 935 | 9 |
| Au decedat | 32 | | 42 | |

Pe parcursul anului 2021 total au decedat 32 pacienți din numărul total pacienți aflați la evidență cu patologie oncologică.

- I - loc - cancer pulmonar - 7 bolnavi (21,8%);
- II - loc – cancerul ficatului și căilor biliare, cancerul rectal și joncțiunile rectosigmoidale - 8 bolnavi (25,0%);
- III - loc – cancer cu alte localizări – 6 bolnavi (18,7%)

Analiza formelor vizuale după localizare:

| Nr. d/r | Localizare | Primar depistat total | St I | St II | St III | St IV |
|---------|--------------------------|-----------------------|------------|-------------|-----------|-------------|
| 1 | Cancer colii uteri | 9 | | 3 | 6 | |
| 2 | Cancer pielii | 4 | | 4 | | |
| 3 | Cancer rectal | 14 | | 1 | 7 | 6 |
| 4 | Cancer glandei mamare | 21 | 1 | 10 | 7 | 3 |
| 5 | Cancer cavității bucale | 1 | | | | 1 |
| 6 | Cancer glandei tiroide | 4 | 3 | | 1 | |
| 7 | Cancer buzei inferioare | 2 | 1 | | 1 | |
| | Total | 55 | 5 | 18 | 22 | 10 |
| | Rata depistării % | | 9,1 | 32,7 | 40 | 18,2 |

Cu forme vizuale de cancer au fost depistate 55 persoane ceea ce constituie 26,7% din numărul total de depistați pe parcursul anului 2021.

SERVICIUL NARCOLOGIC

Alcoolismul

I. Evidența pacienților.

1. Incidența alcoolismului și psihoze alcoolice la 100.000 populație constituie 40,1 în anul 2021. Prevalența în r-nul Soroca constituie 702,1 la 100.000 populație în anul 2021. Pe parcursul anului 2021 au fost înregistrate 5 psihoze alcoolice. Luați la evidență în anul 2021 – 30 pacienți cu alcoolism cronic.
2. Din numărul total caz-nou -30, luați la evidență în anul 2021 - 13 sau 43,3% sunt femei. Din numărul total de pacienți 726 aflați la evidență la finele anului cu alcoolism cronic, sunt femei - 99 sau 13,6% în anul 2021. Din numărul total de pacienți cu alcoolism cronic - 30, luați la evidență în anul 2021 - 21 sau 70% sunt pacienți din localități rurale.

II. Asistența de ambulator

1. În anul 2021 au fost efectuate 6576 vizite.
2. Persoane asigurate – 2057 sau 31,3%
3. Cu scop profilactic – 2580 sau 39,3%.

Este necesar de menționat, că majoritatea pacienților de profil narcologic nu sînt asigurați. Aceasta aduce la dificultăți în activitatea spitalicească, fiindcă în caz de stări de urgență: delir alcoolic, intoxicații etilice, accidente, prestarea serviciilor medicale la așa contingent de bolnavi practic este imposibilă din sursele proprii.

III. Tratamentul pacienților

Au primit tratament în total 100 pacienți în anul 2021. În condiții de staționar – 10 pacienți, ambulator – 90 pacienți.

Narcomania

Cu narcomanie la evidență la finele anului 2021 se află 47 pacienți, dintre care rurali sunt 7 ce constituie 14,8%.

Expertiza medicală narcologică au trecut – 20 persoane în anul 2021.

- pentru aprecierea stării de ebrietate alcoolică – 13 persoane
- pentru aprecierea stării de ebrietate narcotică – 7 persoane

SERVICIULUI TRANSFUZIE

Secția Transfuzie de Sânge Soroca activează în conformitate cu cerințele Documentelor legislative a Guvernului Republicii Moldova, Ordinilor și Instrucțiunilor Ministerului Sănătății în vigoare, Hotărîrea Guvernului RM nr.134 din 27.02.2012 “Cu privire la aprobarea Programului Național privind securitatea transfuzională și autoasigurarea țării cu produse sanguine pentru anii 2012-2016”.

Scopul principal pentru STS este majorarea numărului de donatori voluntari și micșorarea numărului de donatori rude.

Annual este întocmit planul de lucru a secției, care prevede planificarea necesității de componente sanguine, preparate sanguine biomedicale și de utilizare diagnostică a IMSP SR Soroca pentru anul 2016, asigurarea cu derivate și preparate sanguine, alcătuirea graficului și planului de completare a cadrelor de donatori-rude - voluntari pentru secțiile SR. Studierea cu angajații STS a documentelor în vigoare privitor la păstrarea și transportarea sîngelui, derivatelor și prerațelor sanguine.

În anul 2021 numărul total de persoane prezente la punctul de donare (adresări) este de 1479-planul fiind -1800

Excluzi de la donare total - 21 donatori.

Inclusiv:

Date din sistemul informațional automatizat – 3 donatori.

Conform examenului medical – 18 donatori;

Autoexcluzi - 1 donator;

Consultații 1 donator

Donari esuate –12;

Numărul total de donatori - **1032**;

Inclusiv: femei – 211;

bărbați – 821;

După vîrstă : 18-24 ani – 121;

25-30 ani – 168;

31-40 ani – 331;

41-44 ani -104;

45-52 ani -177;

53-60 ani – 131;

Numărul total de donatori –1032;

Numărul total de donatori nerenumerați – 1032;

Numărul total de donatori voluntari – 1032

Pentru organizarea lucrului calitativ a STS Soroca pentru viitor propunem:

1. Studierea cu persoanele responsabile din secții a documentelor în vigoare privitor la păstrarea și transportarea sîngelui, derivatelor și prerațelor sanguine.
2. Organizarea la nivel a lucrului serviciului transfuzitional din secțiile spitalicești respectarea Ordinului 112 “Despre masurile de prevenire ulterioara a complicațiilor la trahsfuzii dirivatelor Sanguine.
3. Studierea documentelor normative ce reglementeaza activitatea serviciului de sînge emise pe parcursul anului cu lucrătorii secției și a secțiilor spitalicești.
4. Conlucrarea mai eficienta cu Centrele de sanatate din raion privitor la organizarea prezentării donatorilor la STS Soroca.

Secretar al Consiliului Raional Soroca



Stela Zabrian

Anexa nr.2
 la Decizia Consiliului Raional Soroca
 nr.3/3 din 05 mai 2022

SITUAȚIILE FINANCIARE

pentru perioada 01.01.2021 - 31.12.2021

Entitatea: INSUL Școlii Raional Soroca A.PRISACARI

Cod CUII: 2052691

Cod IDNO: 1003607150209

Sediul:

MD: 3000

Raionul(municipiul): 284, DDF SOROCA

Cod CUATM: 7801, OR.SOROCA

Strada: STR.Mihail Kogalniceanu nr.1

Activitatea principală: Q8610, Activitati de asistenta spitaliceasca

Forma de proprietate: 12, Proprietatea de stat

Forma organizatorico-juridică: 880, Instituții publice

Date de contact:

Telefon: +37323023487

WEB:

E-mail: morarilidia@inbox.ru

Numele și coordonatele al contabilului-șef: DI (dna) Morari Lidia Tel. 068864058

Numărul mediu al salariaților în perioada de gestiune: 377 persoane.

Persoanele responsabile de semnarea situațiilor financiare* Rusnac Angela

Unitatea de măsură: leu

BILANȚUL

Anexa 1

la

| Nr. cpt. | Indicatori | Cod rd. | Sold la | |
|----------|---|---------|---------------------------------|---------------------------------|
| | | | Începutul perioadei de gestiune | Sfârșitul perioadei de gestiune |
| 1 | 2 | 3 | 4 | 5 |
| | A C T I V | | | |
| | ACTIVE IMOBILIZATE | | | |
| | I. Imobilizări necorporale | | | |
| | 1. Imobilizări necorporale în curs de execuție | 010 | | |
| | 2. Imobilizări necorporale în exploatare, total | 020 | 15964 | 18233 |
| | din care: | | | |
| | 2.1. concesiuni, licențe și mărci | 021 | 5925 | 2183 |

| | | | | | |
|--|-----|----------|--|--|----------|
| 2.2. drepturi de autor și titluri de protecție | 022 | | | | |
| 2.3. programe informatice | 023 | 7887 | | | 4247 |
| 2.4. alte imobilizări necorporale | 024 | 2152 | | | 11803 |
| 3. Fond comercial | 030 | | | | |
| 4. Avansuri acordate pentru imobilizări necorporale | 040 | | | | |
| Total imobilizări necorporale (rd.010 + rd.020 + rd.030 + rd.040) | 050 | 15964 | | | 18233 |
| II. Imobilizări corporale | | | | | |
| 1. Imobilizări corporale în curs de execuție | 060 | 1383104 | | | 895211 |
| 2. Terenuri | 070 | | | | |
| 3. Mijloace fixe, total | 080 | 33729330 | | | 39465244 |
| din care: | | | | | |
| 3.1. clădiri | 081 | 25665310 | | | 25557616 |
| 3.2. construcții speciale | 082 | 983869 | | | 2833427 |
| 3.3. mașini, utilaje și instalații tehnice | 083 | 6994590 | | | 10585038 |
| 3.4. mijloace de transport | 084 | | | | 400734 |
| 3.5. inventar și mobilier | 085 | 4214 | | | 7112 |
| 3.6. alte mijloace fixe | 086 | 81347 | | | 81317 |
| 4. Resurse minerale | 090 | | | | |
| 5. Active biologice imobilizate | 100 | | | | |
| 6. Investiții imobiliare | 110 | | | | |
| 7. Avansuri acordate pentru imobilizări corporale | 120 | | | | |
| Total imobilizări corporale (rd.060 + rd.070 + rd.080 + rd.090 + rd.100 + rd.110 + rd.120) | 130 | 35112434 | | | 40360455 |
| III. Investiții financiare pe termen lung | | | | | |
| 1. Investiții financiare pe termen lung în părți neafiliate | 140 | | | | |
| 2. Investiții financiare pe termen lung în părți afiliate, total | 150 | | | | |
| din care: | | | | | |
| 2.1. acțiuni și cote de participație deținute în părțile afiliate | 151 | | | | |
| 2.2. împrumuturi acordate părților afiliate | 152 | | | | |
| 2.3. împrumuturi acordate aferente intereselor de participare | 153 | | | | |
| 2.4. alte investiții financiare | 154 | | | | |
| Total investiții financiare pe termen lung (rd.140 + rd.150) | 160 | | | | |
| IV. Creanțe pe termen lung și alte active imobilizate | | | | | |
| 1. Creanțe comerciale pe termen lung | 170 | | | | |
| 2. Creanțe ale părților afiliate pe termen lung | 180 | | | | |
| inclusiv: creanțe aferente intereselor de participare | 181 | | | | |

A.

| | | | |
|--|-----|----------|----------|
| 3. Alte creanțe pe termen lung | 190 | | |
| 4. Cheltuieli anticipate pe termen lung | 200 | | |
| 5. Alte active imobilizate | 210 | | |
| Total creanțe pe termen lung și alte active imobilizate (rd.170 + rd.180 + rd.190 + rd.200 + rd.210) | 220 | | |
| TOTAL ACTIVE IMOBILIZATE (rd.050 + rd.130 + rd.160 + rd.220) | 230 | 35128398 | 40378688 |
| ACTIVE CIRCULANTE | | | |
| I. Stocuri | | | |
| 1. Materiale și obiecte de mică valoare și scurtă durată | 240 | 5200176 | 5804549 |
| 2. Active biologice circulante | 250 | | |
| 3. Producția în curs de execuție | 260 | | |
| 4. Produse și mărfuri | 270 | | |
| 5. Avansuri acordate pentru stocuri | 280 | | |
| Total stocuri (rd.240 + rd.250 + rd.260 + rd.270 + rd.280) | 290 | 5200176 | 5804549 |
| II. Creanțe curente și alte active circulante | | | |
| 1. Creanțe comerciale curente | 300 | 888224 | 2286603 |
| 2. Creanțe ale părților afiliate curente inclusiv: creanțe aferente intereselor de participare | 310 | | |
| 3. Creanțe ale bugetului | 311 | | |
| 3. Creanțe ale bugetului | 320 | 1171 | 651 |
| 4. Creanțele ale personalului | 330 | 218260 | 23399 |
| 5. Alte creanțe curente | 340 | 9803 | 2032 |
| 6. Cheltuieli anticipate curente | 350 | 86914 | 76986 |
| 7. Alte active circulante | 360 | | |
| Total creanțe curente și alte active circulante (rd.300 + rd.310 + rd.320 + rd.330 + rd.340 + rd.350 + rd.360) | 370 | 1204372 | 2389671 |
| III. Investiții financiare curente | | | |
| 1. Investiții financiare curente în părți neafiliate | 380 | | |
| 2. Investiții financiare curente în părți afiliate, total din care: | 390 | | |
| 2.1. acțiuni și cote de participație deținute în părțile afiliate | 391 | | |
| 2.2. împrumuturi acordate părților afiliate | 392 | | |
| 2.3. împrumuturi acordate aferente intereselor de participare | 393 | | |
| 2.4. alte investiții financiare în părți afiliate | 394 | | |
| Total investiții financiare curente (rd.380 + rd.390) | 400 | | |
| IV. Numerar și documente bănești | 410 | 13702348 | 14592201 |

B.

| | | | |
|--|-----|----------|----------|
| TOTAL ACTIVE CIRCULANTE (rd.290 + rd.370 + rd.400 + rd.410) | 420 | 20106896 | 22786421 |
| TOTAL ACTIVE (rd.230 + rd.420) | 430 | 55235294 | 63165109 |
| P A S I V | | | |
| CAPITAL PROPRIU | | | |
| I. Capital social și neînregistrat | | | |
| 1. Capital social | 440 | | |
| 2. Capital nevărsat | 450 | () | () |
| 3. Capital neînregistrat | 460 | | |
| 4. Capital retras | 470 | () | () |
| 5. Patrimoniul primit de la stat cu drept de proprietate | 480 | 22499276 | 22499276 |
| Total capital social și neînregistrat (rd.440 + rd.450 + rd.460 + rd.470 + rd.480) | 490 | 22499276 | 22499276 |
| II. Prime de capital | 500 | | |
| III. Rezerve | | | |
| 1. Capital de rezervă | 510 | | |
| 2. Rezerve statutare | 520 | | |
| 3. Alte rezerve | 530 | | |
| Total rezerve (rd.510 + rd.520 + rd.530) | 540 | | |
| IV. Profit (pierdere) | | | |
| 1. Corecții ale rezultatelor anilor precedenți | 550 | X | 199945 |
| 2. Profit nerepartizat (pierdere neacoperită) al anilor precedenți | 560 | -4219497 | -4219497 |
| 3. Profit net (pierdere netă) al perioadei de gestiune | 570 | X | 2181602 |
| 4. Profit utilizat al perioadei de gestiune | 580 | X | () |
| Total profit (pierdere) (rd.550 + rd.560 + rd.570 + rd.580) | 590 | -4219497 | -1837950 |
| V. Rezerve din reevaluare | 600 | | |
| VI. Alte elemente de capital propriu | 610 | 23557655 | 29504053 |
| TOTAL CAPITAL PROPRIU (rd.490 + rd.500 + rd.540 + rd.590 + rd.600 + rd.610) | 620 | 41837434 | 50165379 |
| DATORII PE TERMEN LUNG | | | |
| 1. Credite bancare pe termen lung | 630 | | |
| 2. Împrumuturi pe termen lung | 640 | | |
| din care: | | | |
| 2.1. Împrumuturi din emisiunea de obligațiuni | 641 | | |

C.

| | | | | | |
|--|--|----------|-----|----------|---------|
| | inclusiv: împrumuturi din emisiunea de obligațiuni convertibile | | 642 | | |
| | 2.2. alte împrumuturi pe termen lung | | 643 | | |
| | 3. Datoriilor comerciale pe termen lung | | 650 | | |
| | 4. Datoriilor față de părțile afiliate pe termen lung | | 660 | | |
| | inclusiv: datorii aferente intereselor de participare | | 661 | | |
| | 5. Avansuri primite pe termen lung | | 670 | | |
| | 6. Venituri anticipate pe termen lung | 1664367 | 680 | 717122 | 6269085 |
| | 7. Alte datorii pe termen lung | 5548854 | 690 | 5551963 | |
| | TOTAL DATORII PE TERMEN LUNG (rd.630 + rd.640 + rd.650 + rd.660 + rd.670 + rd.680 + rd.690) | 7213221 | 700 | | |
| | DATORII CURENTE | | | | |
| | 1. Credite bancare pe termen scurt | | 710 | | |
| | 2. Împrumuturi pe termen scurt, total | | 720 | | |
| | din care: | | | | |
| | 2.1. împrumuturi din emisiunea de obligațiuni | | 721 | | |
| | inclusiv: împrumuturi din emisiunea de obligațiuni convertibile | | 722 | | |
| | 2.2. alte împrumuturi pe termen scurt | | 723 | | |
| | 3. Datoriilor comerciale curente | 903049 | 730 | 724383 | |
| | 4. Datoriilor față de părțile afiliate curente | | 740 | | |
| | inclusiv: datorii aferente intereselor de participare | | 741 | | |
| | 5. Avansuri primite curente | | 750 | | |
| | 6. Datoriilor față de personal | 3277439 | 760 | 4165692 | |
| | 7. Datoriilor privind asigurările sociale și medicale | 782123 | 770 | 985582 | |
| | 8. Datoriilor față de buget | | 780 | 977 | |
| | 9. Datoriilor față de proprietari | | 790 | | |
| | 10. Venituri anticipate curente | 1076181 | 800 | 854011 | |
| | 11. Alte datorii curente | 145847 | 810 | | |
| | TOTAL DATORII CURENTE (rd.710 + rd.720 + rd.730 + rd.740 + rd.750 + rd.760 + rd.770 + rd.780 + rd.790 + rd.800 + rd.810) | 6184639 | 820 | 6730645 | |
| | PROVIZIOANE | | | | |
| | 1. Provizioane pentru beneficiile angajaților | | 830 | | |
| | 2. Provizioane pentru garanții acordate cumpărătorilor/clientilor | | 840 | | |
| | 3. Provizioane pentru impozite | | 850 | | |
| | 4. Alte provizioane | | 860 | | |
| | TOTAL PROVIZIOANE (rd.830 + rd.840 + rd.850 + rd.860) | | 870 | | |
| | TOTAL PASIVE (rd.620 + rd.700 + rd.820 + rd.870) | 55235294 | 880 | 63165109 | |

SITUAȚIA DE PROFIT ȘI PIERDERE

de la pînă la

Anexa 2

| Indicatori | Cod rd. | Perioada de gestiune | |
|--|---------|----------------------|----------|
| | | precedenta | curenta |
| 1 | 2 | 3 | 4 |
| Venituri din vînzări, total | 010 | 66447297 | 90030935 |
| din care: | 011 | | |
| venituri din vînzarea produselor și mărfurilor | 012 | 66442382 | 90026020 |
| venituri din prestarea serviciilor și executarea lucrărilor | 013 | | |
| venituri din contracte de construcție | 014 | 4915 | 4915 |
| venituri din contracte de leasing | 015 | | |
| venituri din contracte de microfinanțare | 016 | | |
| alte venituri din vînzări | 020 | 62963567 | 88577408 |
| Costul vînzărilor, total | 021 | | |
| din care: | 022 | 62963567 | 88577408 |
| valoarea contabilă a produselor și mărfurilor vîndute | 023 | | |
| costul serviciilor prestate și lucrărilor executate terților | 024 | | |
| costuri aferente contractelor de construcție | 025 | | |
| costuri aferente contractelor de leasing | 026 | | |
| costuri aferente contractelor de microfinanțare | 026 | | |
| alte costuri aferente vînzărilor | 030 | 3483730 | 1453527 |
| Profit brut (pierdere brută) (rd.010 - rd.020) | 040 | 5728333 | 6211043 |
| Alte venituri din activitatea operațională | 050 | | |
| Cheltuieli de distribuire | 060 | 3670470 | 5337422 |
| Cheltuieli administrative | 070 | 70703 | 74083 |
| Alte cheltuieli din activitatea operațională | 080 | 5470890 | 2253065 |
| Rezultatul din activitatea operațională: profit (pierdere) (rd.030 + rd.040 - rd.050 - rd.060 - rd.070) | 090 | 742 | 2565 |
| Venituri financiare, total | 091 | | |
| din care: | 092 | | |
| venituri din interese de participare | 093 | | |
| inclusiv: veniturile obținute de la părțile afiliate | 094 | | |
| venituri din dobînzii | 095 | | |
| inclusiv: veniturile obținute de la părțile afiliate | 096 | | |
| venituri din alte investiții financiare pe termen lung | | | |
| inclusiv: veniturile obținute de la părțile afiliate | | | |

| | | | |
|---|-----|---------|---------|
| venituri aferente ajustărilor de valoare privind investițiile financiare pe termen lung și curente | 097 | | |
| venituri din ieșirea investițiilor financiare | 098 | | |
| venituri aferente diferențelor de curs valutar și de sumă | 099 | | |
| Cheltuieli financiare, total | 100 | | |
| din care: | 101 | | |
| cheltuieli privind dobânzile | | | |
| inclusiv: cheltuielile aferente părților afiliate | 102 | | |
| cheltuieli aferente ajustărilor de valoare privind investițiile financiare pe termen lung și curente | 103 | | |
| cheltuieli aferente ieșirii investițiilor financiare | 104 | | |
| cheltuieli aferente diferențelor de curs valutar și de sumă | 105 | | |
| Rezultatul: profit (pierdere) financiar(ă) (rd.090 - rd.100) | 110 | 742 | 2565 |
| Venituri cu active imobilizate și excepționale | 120 | | 2460 |
| Cheltuieli cu active imobilizate și excepționale | 130 | | 76488 |
| Rezultatul din operațiuni cu active imobilizate și excepționale: profit (pierdere) (rd.120 - rd.130) | 140 | | -74028 |
| Rezultatul din alte activități: profit (pierdere) (rd.110 + rd.140) | 150 | 742 | -71463 |
| Profit (pierdere) pînă la impozitare (rd.080 + rd.150) | 160 | 5471632 | 2181602 |
| Cheltuieli privind impozitul pe venit | 170 | | |
| Profit net (pierdere netă) al perioadei de gestiune (rd.160 - rd.170) | 180 | 5471632 | 2181602 |

SITUAȚIA MODIFICĂRILOR CAPITALULUI PROPRIU

de la pînă la

Anexa 3

| Nr. d/o | Indicatori | Cod rd | Sold la începutul perioadei de gestiune | Majorări | Diminuări | Sold la sfîrșitul perioadei de gestiune |
|---------|---|--------|---|----------|-----------|---|
| 1 | 2 | 3 | 4 | 5 | 6 | 7 |
| | Capital social și neînregistrat | | | | | |
| | 1. Capital social | 010 | | | | |
| | 2. Capital nevărsat | 020 | () | () | () | () |
| I. | 3. Capital neînregistrat | 030 | | | | |
| | 4. Capital retras | 040 | () | () | () | () |
| | 5. Patrimoniul primit de la stat cu drept de proprietate | 050 | | | | |
| | Total capital social și neînregistrat (rd.010 + rd.020 + rd.030 + rd.040 + rd.050) | 060 | | | | |
| II. | Prime de capital | 070 | | | | |
| | Rezerve | | | | | |
| | 1. Capital de rezervă | 080 | | | | |
| III. | 2. Rezerve statutare | 090 | | | | |

| | | | | | |
|-----|---|-----|---|-----|-----|
| | 3. Alte rezerve | 100 | | | |
| | Total rezerve (rd.080 + rd.090 + rd.100) | 110 | | | |
| | Profit (pierdere) | | | | |
| | 1. Corecții ale rezultatelor anilor precedenți | 120 | X | | |
| | 2. Profit nerepartizat (pierdere neacoperită) al anilor precedenți | 130 | | | |
| IV. | 3. Profit net (pierdere netă) al perioadei de gestiune | 140 | X | | |
| | 4. Profit utilizat al perioadei de gestiune | 150 | X | () | () |
| | Total profit (pierdere) (rd.120 + rd.130 + rd.140 + rd.150) | 160 | | | |
| V. | Rezerve din reevaluare | 170 | | | |
| VI. | Alte elemente de capital propriu | 180 | | | |
| | Total capital propriu (rd.060 + rd.070 + rd.110 + rd.160 + rd.170 + rd.180) | 190 | | | |

SITUAȚIA FLUXURILOR DE NUMERAR

de la pînă la


Anexa 4

| Indicatori | Cod rd | Perioada de gestiune | |
|---|--------|----------------------|---------|
| | | precedentă | curentă |
| 1 | 2 | 3 | 4 |
| Fluxuri de numerar din activitatea operațională | | | |
| Încasări din vânzări | 010 | | |
| Plăți pentru stocuri și servicii procurate | 020 | | |
| Plăți către angajați și organe de asigurare socială și medicală | 030 | | |
| Dobînzi plătite | 040 | | |
| Plata impozitului pe venit | 050 | | |
| Alte încasări | 060 | | |
| Alte plăți | 070 | | |
| Fluxul net de numerar din activitatea operațională (rd.010 - rd.020 - rd.030 - rd.040 - rd.050 + rd.060 - rd.070) | 080 | | |
| Fluxuri de numerar din activitatea de investiții | | | |
| Încasări din vânzarea activelor imobilizate | 090 | | |
| Plăți aferente intrărilor de active imobilizate | 100 | | |
| Dobînzi încasate | 110 | | |
| Dividende încasate | 120 | | |
| inclusiv: dividende încasate din străinătate | 121 | | |
| Alte încasări (plăți) | 130 | | |

| | | | |
|--|-----|--|--|
| Fluxul net de numerar din activitatea de investiții (rd.090 - rd.100 + rd.110 + rd.120 ± rd.130) | 140 | | |
| Fluxuri de numerar din activitatea financiară | | | |
| Încasări sub formă de credite și împrumuturi | 150 | | |
| Plăți aferente rambursării creditelor și împrumuturilor | 160 | | |
| Dividende plătite | 170 | | |
| inclusiv: dividende plătite nerezidenților | 171 | | |
| Încasări din operațiuni de capital | 180 | | |
| Alte încasări (plăți) | 190 | | |
| Fluxul net de numerar din activitatea financiară (rd.150 - rd.160 - rd.170 + rd.180 ± rd.190) | 200 | | |
| Fluxul net de numerar total (± rd.080 ± rd.140 ± rd.200) | 210 | | |
| Diferențe de curs valutar favorabile (nefavorabile) | 220 | | |
| Sold de numerar la începutul perioadei de gestiune | 230 | | |
| Sold de numerar la sfârșitul perioadei de gestiune (± rd.210 ± rd.220 + rd.230) | 240 | | |

Documente atașate - Notă explicativă (fișierul pdf)

Secretar al Consiliului Raional Soroca



Stela Zabrian